



SHOWA KAKO CORPORATION

Resumo de informações de desempenho

Prazo que termina em Março de 2024
3º Trimestre

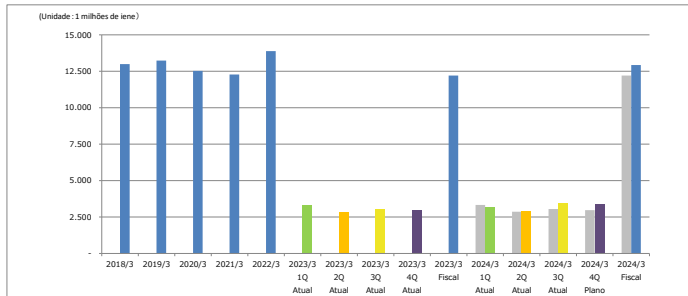
SHOWA KAKO CORPORATION

SHOWA KAKO CORPORATION 

Informações de desempenho (consolidado)

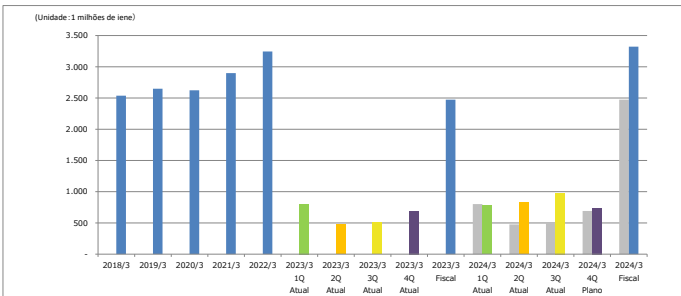


vendas



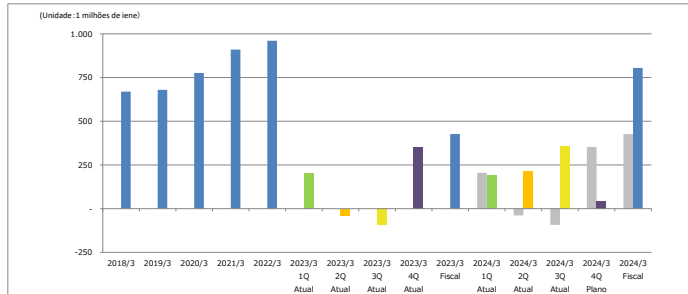
	2018/3	2019/3	2020/3	2021/3	2022/3	2023/3	2023/3	2023/3	2023/3	2023/3	2023/3	2024/3	2024/3	2024/3	2024/3	2024/3
	###	13.232	12.524	12.280	13.882	1Q	2Q	3Q	4Q	Fiscal	1Q	2Q	3Q	4Q	Fiscal	
vendas						3.332	2.861	3.047	2.969	12.209	3.204	2.879	3.434	3.409	12.926	14.169
						Valor Planejado					3.675	3.501	3.584	3.409	14.169	
						Taxa de progresso real em relação ao plano fiscal					22,6%	42,9%	67,2%	91,2%	-	
						Valores reais do período anterior					3.332	2.861	3.047	2.969	12.209	
						Taxa de variação em comparação com o período anterior					96,2%	100,6%	112,7%	114,8%	105,9%	

Lucro bruto de vendas



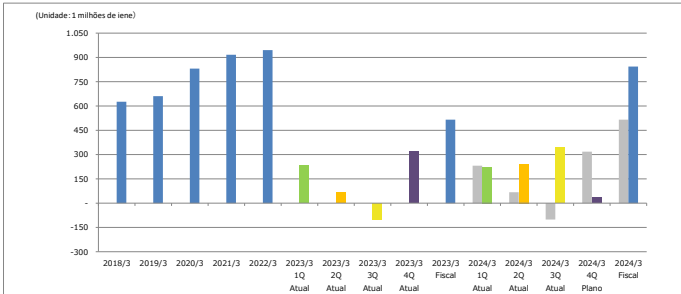
	2018/3	2019/3	2020/3	2021/3	2022/3	2023/3	2023/3	2023/3	2023/3	2023/3	2024/3	2024/3	2024/3	2024/3	2024/3
	2.538	2.649	2.623	2.898	3.245	1Q	2Q	3Q	4Q	Fiscal	1Q	2Q	3Q	4Q	Fiscal
Lucro bruto de vender						802	476	505	691	2.474	778	827	978	799	3.322
						Valor Planejado					883	841	891	799	3.353
						Taxa de progresso real em relação ao plano fiscal					23,2%	47,9%	77,0%	99,1%	-
						Valores reais do período anterior					802	476	505	691	2.474
						Taxa de variação em comparação com o período anterior					97,0%	173,7%	193,8%	106,9%	134,3%

Lucro operacional



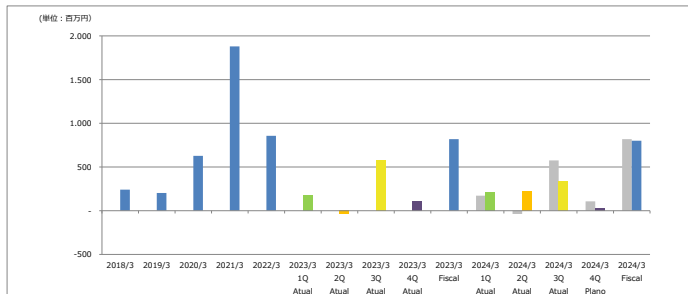
	2018/3	2019/3	2020/3	2021/3	2022/3	2023/3	2023/3	2023/3	2023/3	2023/3	2024/3	2024/3	2024/3	2024/3	2024/3
	670	680	776	910	961	1Q	2Q	3Q	4Q	Fiscal	1Q	2Q	3Q	4Q	Fiscal
Lucro operacional						205	-39	-92	353	427	192	215	356	41	805
						Valor Planejado					187	132	181	41	540
						Taxa de progresso real em relação ao plano fiscal					35,6%	75,4%	141,3%	148,9%	-
						Valores reais do período anterior					205	-39	-92	353	427
						Taxa de variação em comparação com o período anterior					93,6%	-	-	11,6%	188,5%

Rendas ordinárias



	2018/3	2019/3	2020/3	2021/3	2022/3	2023/3	2023/3	2023/3	2023/3	2023/3	2024/3	2024/3	2024/3	2024/3	2024/3
	626	661	831	916	945	1Q	2Q	3Q	4Q	Fiscal	1Q	2Q	3Q	4Q	Fiscal
Rendas ordinárias						231	67	-101	318	516	224	241	343	35	844
						Valor planejado					174	122	171	35	503
						Taxa de progresso real em relação ao plano fiscal					44,6%	92,6%	160,8%	167,8%	-
						Valores reais do período anterior					231	67	-101	318	516
						Taxa de variação em comparação com o período anterior					96,8%	358,9%	-	11,0%	163,6%

Lucro líquido antes dos impostos



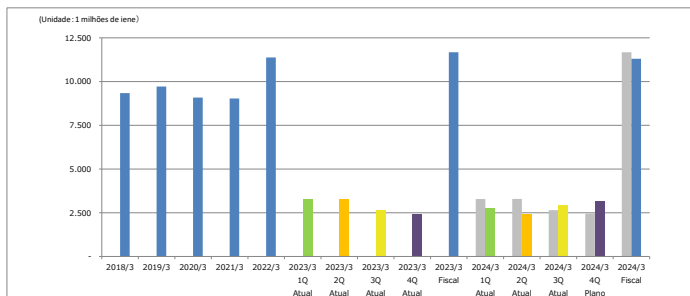
	2018/3	2019/3	2020/3	2021/3	2022/3	2023/3	2023/3	2023/3	2023/3	2023/3	2024/3	2024/3	2024/3	2024/3	2024/3
	241	203	627	1.880	857	1Q	2Q	3Q	4Q	Fiscal	1Q	2Q	3Q	4Q	Fiscal
Lucro líquido antes						172	-37	576	107	819	213	222	339	27	801
						Valor planejado					167	121	167	27	482
						Taxa de progresso real em relação ao plano fiscal					44,2%	90,3%	160,6%	166,2%	-
						Valores reais do período anterior					172	-37	576	107	819
						Taxa de variação em comparação com o período anterior					123,5%	-	58,9%	25,0%	97,8%

* Inclui as empresas do grupo, Showa Enterprise, Showa Kako, Kyushu Kako, Satsuma Kako, Ikaruga Milk Products, Showa Kako India, Showa Kako Brasil e Samurai Dairy Products, totalizando 8 empresas.

Resultado financeiro (simples)

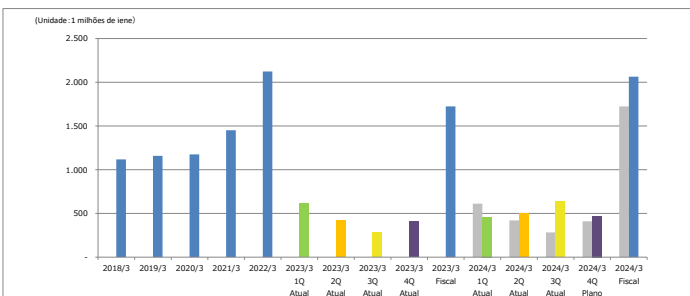


vendas



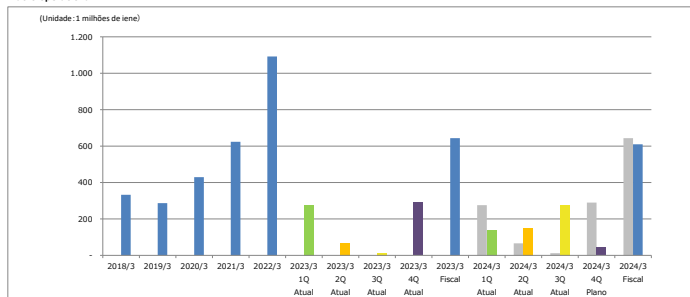
	2018/3	2019/3	2020/3	2021/3	2022/3	2023/3	2023/3	2023/3	2023/3	2023/3	2023/3	2024/3	2024/3	2024/3	2024/3	2024/3	
						1Q	2Q	3Q	4Q	Fiscal	1Q	2Q	3Q	4Q	Fiscal	2024/3	
						Atual	Atual	Atual	Atual	Atual	Atual	Atual	Atual	Atual	Atual	Plano	Fiscal
Vendas	9.342	9.718	9.086	9.030	11.380	3.286	3.291	2.645	2.454	11.677	2.761	2.423	2.950	3.169	11.302		
										Valor Planejado	3.390	3.231	3.309	3.169	13.098		
										Taxa de progresso real em relação ao plano fiscal	21,1%	39,6%	62,1%	86,3%	-		
										Valores reais do período anterior	3.286	3.291	2.645	2.454	11.677		
										Taxa de variação em comparação com o período anterior	84,0%	73,6%	111,5%	129,1%	96,8%		

Lucro bruto de vendas



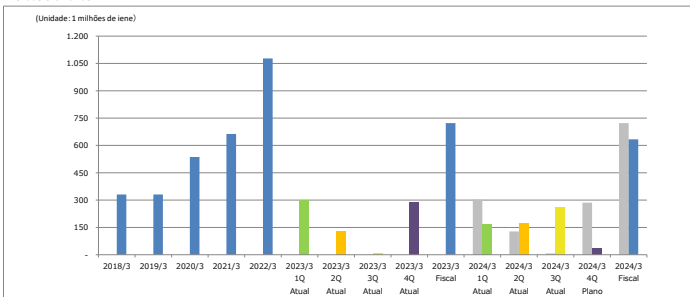
	2018/3	2019/3	2020/3	2021/3	2022/3	2023/3	2023/3	2023/3	2023/3	2023/3	2024/3	2024/3	2024/3	2024/3	2024/3	2024/3	
						1Q	2Q	3Q	4Q	Fiscal	1Q	2Q	3Q	4Q	Fiscal	2024/3	
						Atual	Atual	Atual	Atual	Atual	Atual	Atual	Atual	Atual	Atual	Plano	Fiscal
Lucro bruto de vendas	1.118	1.159	1.175	1.451	2.123	611	420	283	410	1.724	458	496	638	473	2.064		
										Valor Planejado	594	560	614	473	2.241		
										Taxa de progresso real em relação ao plano fiscal	20,4%	42,6%	71,0%	92,1%	-		
										Valores reais do período anterior	611	420	283	410	1.724		
										Taxa de variação em comparação com o período anterior	74,9%	118,0%	225,5%	115,4%	119,7%		

Lucro operacional



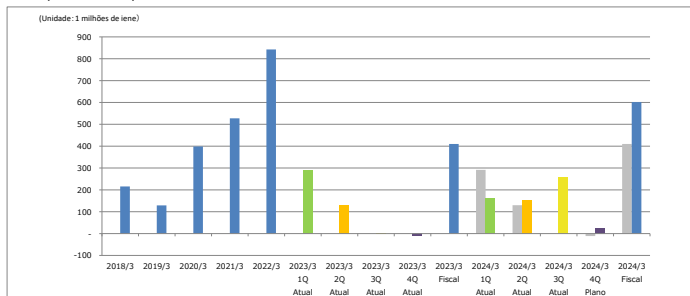
	2018/3	2019/3	2020/3	2021/3	2022/3	2023/3	2023/3	2023/3	2023/3	2023/3	2024/3	2024/3	2024/3	2024/3	2024/3	2024/3	
						1Q	2Q	3Q	4Q	Fiscal	1Q	2Q	3Q	4Q	Fiscal	2024/3	
						Atual	Atual	Atual	Atual	Atual	Atual	Atual	Atual	Atual	Atual	Plano	Fiscal
Lucro operacional	332	287	430	624	1.092	276	66	12	290	643	141	149	277	44	610		
										Valor Planejado	181	123	178	44	528		
										Taxa de progresso real em relação ao plano fiscal	26,7%	54,9%	107,2%	115,5%	-		
										Valores reais do período anterior	276	66	12	290	643		
										Taxa de variação em comparação com o período anterior	51,1%	225,4%	2301%	15,1%	94,8%		

Rendas ordinárias



	2018/3	2019/3	2020/3	2021/3	2022/3	2023/3	2023/3	2023/3	2023/3	2023/3	2024/3	2024/3	2024/3	2024/3	2024/3	2024/3	
						1Q	2Q	3Q	4Q	Fiscal	1Q	2Q	3Q	4Q	Fiscal	2024/3	
						Atual	Atual	Atual	Atual	Atual	Atual	Atual	Atual	Atual	Atual	Plano	Fiscal
Renda ordinárias	331	331	537	663	1.077	302	128	7	286	723	166	113	167	33	633		
										Valor Planejado	166	113	167	33	480		
										Taxa de progresso real em relação ao plano fiscal	35,1%	70,9%	125,2%	132,0%	-		
										Valores reais do período anterior	302	128	7	286	723		
										Taxa de variação em comparação com o período anterior	55,8%	134,1%	3789%	11,5%	87,7%		

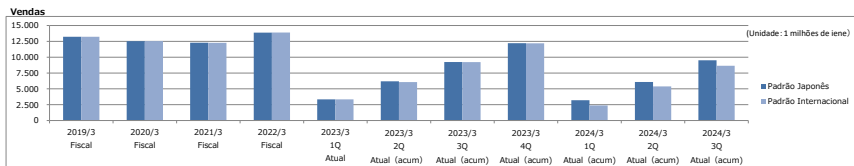
Lucro líquido antes dos impostos



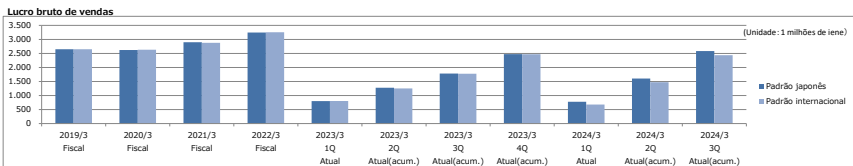
	2018/3	2019/3	2020/3	2021/3	2022/3	2023/3	2023/3	2023/3	2023/3	2023/3	2024/3	2024/3	2024/3	2024/3	2024/3	2024/3	
						1Q	2Q	3Q	4Q	Fiscal	1Q	2Q	3Q	4Q	Fiscal	2024/3	
						Atual	Atual	Atual	Atual	Atual	Atual	Atual	Atual	Atual	Atual	Plano	Fiscal
Lucro líquido antes dos im.	216	129	399	528	842	292	130	0	-11	410	163	153	260	26	602		
										Valor Planejado	165	112	166	26	470		
										Taxa de progresso real em relação ao plano fiscal	34,6%	67,2%	122,5%	128,0%	-		
										Valores reais do período anterior	292	130	0	-11	410		
										Taxa de variação em comparação com o período anterior	55,8%	118,0%	###	###	146,7%		

Resultado financeiro (norma internacional de contabilidade)

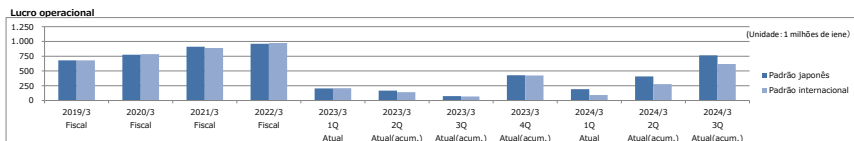
Consolidado



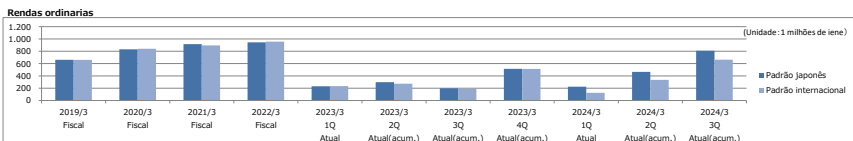
	2019/3 Fiscal	2020/3 Fiscal	2021/3 Fiscal	2022/3 Fiscal	2023/3 1Q Atual	2023/3 2Q Atual(accum.)	2023/3 3Q Atual(accum.)	2023/3 4Q Atual(accum.)	2024/3 1Q Atual(accum.)	2024/3 2Q Atual(accum.)	2024/3 3Q Atual(accum.)	2024/3 3Q Atual(accum.)
Padrão Japonês	13.232	12.524	12.280	13.882	3.332	6.193	9.240	12.209	3.204	6.083	9.517	9.517
Padrão Internacional	13.228	12.547	12.277	13.898	3.335	6.074	9.215	12.192	2.991	5.382	8.639	8.639



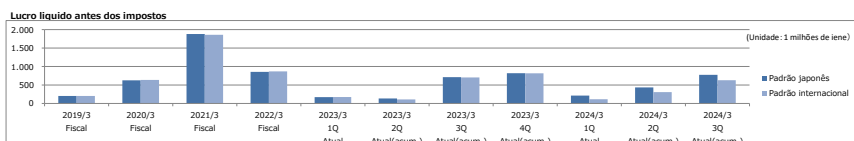
	2019/3 Fiscal	2020/3 Fiscal	2021/3 Fiscal	2022/3 Fiscal	2023/3 1Q Atual	2023/3 2Q Atual(accum.)	2023/3 3Q Atual(accum.)	2023/3 4Q Atual(accum.)	2024/3 1Q Atual(accum.)	2024/3 2Q Atual(accum.)	2024/3 3Q Atual(accum.)	2024/3 3Q Atual(accum.)
Padrão Japonês	2.649	2.623	2.898	3.245	802	1.278	1.782	2.474	778	1.605	2.583	2.583
Padrão Internacional	2.649	2.633	2.878	3.257	804	1.253	1.776	2.471	678	1.476	2.438	2.438



	2019/3 Fiscal	2020/3 Fiscal	2021/3 Fiscal	2022/3 Fiscal	2023/3 1Q Atual	2023/3 2Q Atual(accum.)	2023/3 3Q Atual(accum.)	2023/3 4Q Atual(accum.)	2024/3 1Q Atual(accum.)	2024/3 2Q Atual(accum.)	2024/3 3Q Atual(accum.)	2024/3 3Q Atual(accum.)
Padrão Japonês	680	776	910	961	205	167	74	427	192	407	764	764
Padrão internacional	680	785	889	973	208	142	68	424	93	278	618	618



	2019/3 Fiscal	2020/3 Fiscal	2021/3 Fiscal	2022/3 Fiscal	2023/3 1Q Atual	2023/3 2Q Atual(accum.)	2023/3 3Q Atual(accum.)	2023/3 4Q Atual(accum.)	2024/3 1Q Atual(accum.)	2024/3 2Q Atual(accum.)	2024/3 3Q Atual(accum.)	2024/3 3Q Atual(accum.)
Padrão Japonês	661	831	916	945	231	299	197	516	224	465	808	808
Padrão internacional	661	840	896	957	234	273	191	513	124	336	663	663

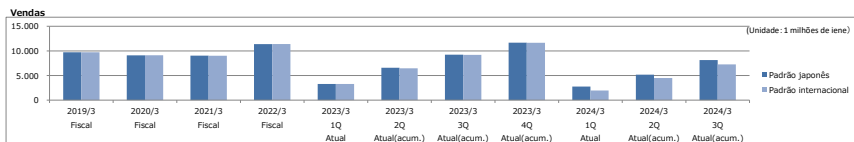


	2019/3 Fiscal	2020/3 Fiscal	2021/3 Fiscal	2022/3 Fiscal	2023/3 1Q Atual	2023/3 2Q Atual(accum.)	2023/3 3Q Atual(accum.)	2023/3 4Q Atual(accum.)	2024/3 1Q Atual(accum.)	2024/3 2Q Atual(accum.)	2024/3 3Q Atual(accum.)	2024/3 3Q Atual(accum.)
Padrão Japonês	203	627	1.880	857	172	712	819	213	435	774	774	774
Padrão internacional	203	636	1.859	869	175	705	816	213	435	774	774	774

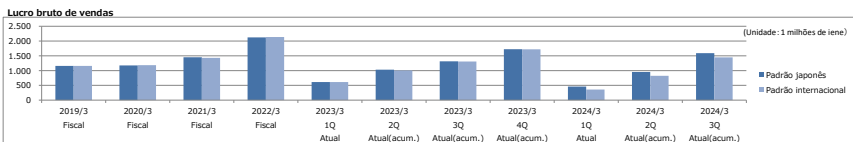


	2019/3 Fiscal	2020/3 Fiscal	2021/3 Fiscal	2022/3 Fiscal	2023/3 1Q Atual	2023/3 2Q Atual(accum.)	2023/3 3Q Atual(accum.)	2023/3 4Q Atual(accum.)	2024/3 1Q Atual(accum.)	2024/3 2Q Atual(accum.)	2024/3 3Q Atual(accum.)	2024/3 3Q Atual(accum.)
Padrão Japonês	661	831	916	945	231	299	197	516	224	465	808	808
Padrão internacional	661	840	896	957	234	273	191	513	124	336	663	663

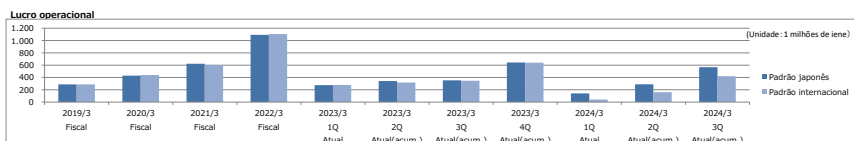
Não consolidado



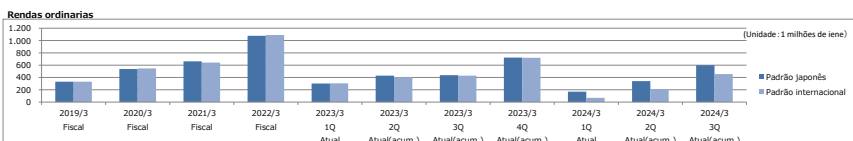
	2019/3 Fiscal	2020/3 Fiscal	2021/3 Fiscal	2022/3 Fiscal	2023/3 1Q Atual	2023/3 2Q Atual(accum.)	2023/3 3Q Atual(accum.)	2023/3 4Q Atual(accum.)	2024/3 1Q Atual(accum.)	2024/3 2Q Atual(accum.)	2024/3 3Q Atual(accum.)	2024/3 3Q Atual(accum.)
Padrão Japonês	9.718	9.086	9.030	11.380	3.286	6.577	9.222	11.677	2.761	5.183	8.133	8.133
Padrão internacional	9.714	9.109	9.026	11.396	3.289	6.458	9.197	11.659	1.948	4.483	7.255	7.255



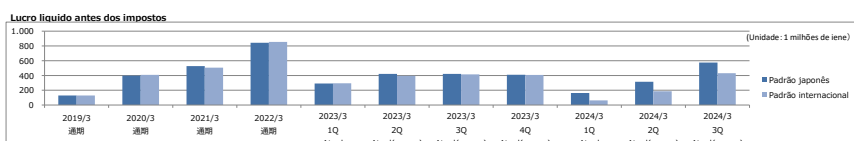
	2019/3 Fiscal	2020/3 Fiscal	2021/3 Fiscal	2022/3 Fiscal	2023/3 1Q Atual	2023/3 2Q Atual(accum.)	2023/3 3Q Atual(accum.)	2023/3 4Q Atual(accum.)	2024/3 1Q Atual(accum.)	2024/3 2Q Atual(accum.)	2024/3 3Q Atual(accum.)	2024/3 3Q Atual(accum.)
Padrão Japonês	1.159	1.175	1.451	2.123	611	1.031	1.314	1.724	458	953	1.592	1.592
Padrão internacional	1.159	1.185	1.431	2.135	614	1.006	1.308	1.721	358	824	1.446	1.446



	2019/3 Fiscal	2020/3 Fiscal	2021/3 Fiscal	2022/3 Fiscal	2023/3 1Q Atual	2023/3 2Q Atual(accum.)	2023/3 3Q Atual(accum.)	2023/3 4Q Atual(accum.)	2024/3 1Q Atual(accum.)	2024/3 2Q Atual(accum.)	2024/3 3Q Atual(accum.)	2024/3 3Q Atual(accum.)
Padrão Japonês	287	430	624	1.092	276	342	354	643	141	290	566	566
Padrão internacional	287	439	603	1.105	278	316	347	641	41	161	421	421



	2019/3 Fiscal	2020/3 Fiscal	2021/3 Fiscal	2022/3 Fiscal	2023/3 1Q Atual	2023/3 2Q Atual(accum.)	2023/3 3Q Atual(accum.)	2023/3 4Q Atual(accum.)	2024/3 1Q Atual(accum.)	2024/3 2Q Atual(accum.)	2024/3 3Q Atual(accum.)	2024/3 3Q Atual(accum.)
Padrão Japonês	331	537	663	1.077	302	430	437	723	168	340	600	600
Padrão internacional	331	546	642	1.090	304	405	430	720	69	211	455	455



	2019/3 通期	2020/3 通期	2021/3 通期	2022/3 通期	2023/3 1Q Atual	2023/3 2Q Atual(accum.)	2023/3 3Q Atual(accum.)	2023/3 4Q Atual(accum.)	2024/3 1Q Atual(accum.)	2024/3 2Q Atual(accum.)	2024/3 3Q Atual(accum.)	2024/3 3Q Atual(accum.)
Padrão Japonês	129	399	528	842	292	421	422	410	163	316	576	576
Padrão internacional	129	408	507	855	294	396	415	407	63	186	430	430

* Com relação aos números das "Normas Internacionais de Contabilidade" acima, os números apresentados são baseados no reconhecimento de receita relacionado à venda de mercadorias, de acordo com as Normas Internacionais de contabilidade.