




SHOWA KAKO CORPORATION

Resumo de informações de desempenho

Prazo que termina em Março de 2024
2º Trimestre

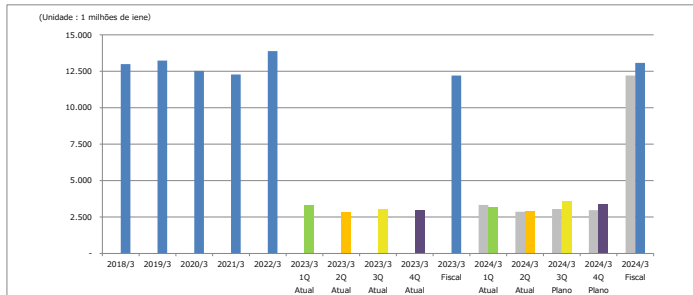
SHOWA KAKO CORPORATION

SHOWA KAKO CORPORATION 

Informações de desempenho (consolidado)

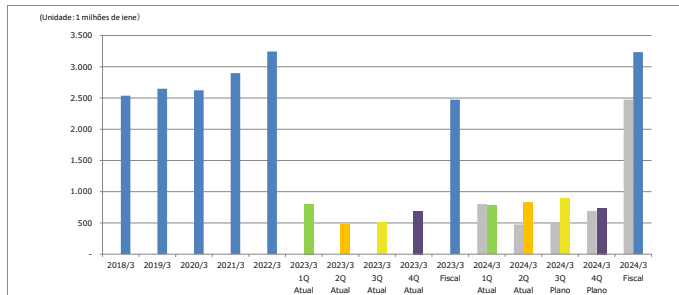


vendas



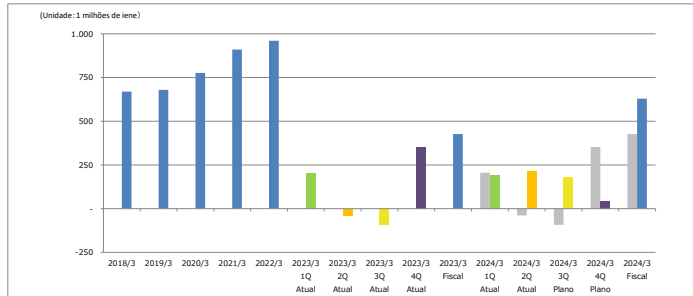
	2018/3	2019/3	2020/3	2021/3	2022/3	2023/3	2023/3	2023/3	2023/3	2023/3	2023/3	2024/3	2024/3	2024/3	2024/3	2024/3
						1Q	2Q	3Q	4Q	Fiscal	1Q	2Q	3Q	4Q	Fiscal	
Vendas	12.993	13.232	12.524	12.280	13.882	3.332	2.861	3.047	2.969	12.209	3.204	2.879	3.584	3.409	13.075	
										Valor Planejado	3.675	3.501	3.584	3.409	14.169	
										Taxa de progresso real em relação ao plano fiscal	22,6%	42,9%	68,2%	92,3%	-	
										Valores reais do período anterior	3.332	2.861	3.047	2.969	12.209	
										Taxa de variação em comparação com o período anterior	96,2%	100,6%	117,6%	114,8%	107,1%	

Lucro bruto de vendas



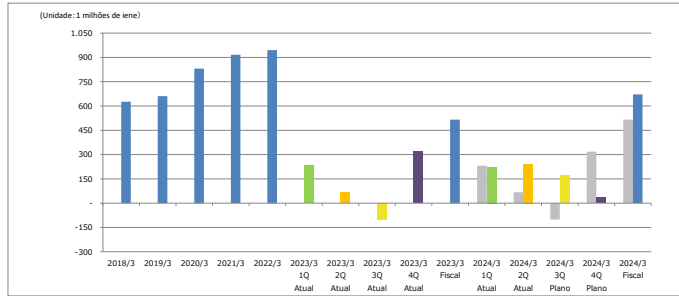
	2018/3	2019/3	2020/3	2021/3	2022/3	2023/3	2023/3	2023/3	2023/3	2023/3	2024/3	2024/3	2024/3	2024/3	2024/3
						1Q	2Q	3Q	4Q	Fiscal	1Q	2Q	3Q	4Q	Fiscal
Lucro bruto de vendas	2.538	2.649	2.623	2.898	3.245	802	476	505	691	2.474	778	927	891	739	3.235
										Valor Planejado	883	841	891	739	3.353
										Taxa de progresso real em relação ao plano fiscal	23,2%	47,9%	74,4%	96,5%	-
										Valores reais do período anterior	802	476	505	691	2.474
										Taxa de variação em comparação com o período anterior	97,0%	173,7%	176,5%	106,9%	130,8%

Lucro operacional



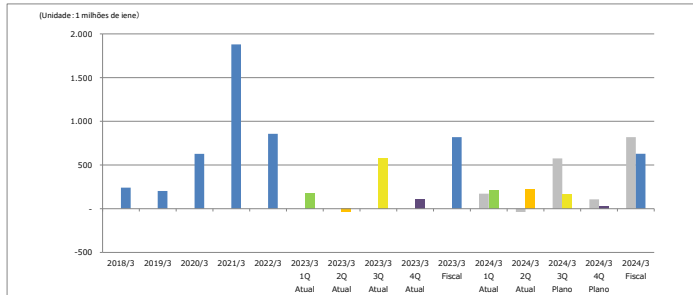
	2018/3	2019/3	2020/3	2021/3	2022/3	2023/3	2023/3	2023/3	2023/3	2023/3	2024/3	2024/3	2024/3	2024/3	2024/3
						1Q	2Q	3Q	4Q	Fiscal	1Q	2Q	3Q	4Q	Fiscal
Lucro operacional	670	680	776	910	961	205	-39	-92	353	427	192	215	181	41	629
										Valor Planejado	187	132	181	41	540
										Taxa de progresso real em relação ao plano fiscal	35,6%	75,4%	108,8%	116,4%	-
										Valores reais do período anterior	205	-39	-92	353	427
										Taxa de variação em comparação com o período anterior	93,6%	-	-	11,6%	147,3%

Rendas ordinárias



	2018/3	2019/3	2020/3	2021/3	2022/3	2023/3	2023/3	2023/3	2023/3	2023/3	2024/3	2024/3	2024/3	2024/3	2024/3
						1Q	2Q	3Q	4Q	Fiscal	1Q	2Q	3Q	4Q	Fiscal
Rendas ordinárias	626	661	831	916	945	231	67	-101	318	516	224	241	171	35	672
										Valor planejado	134	122	171	35	503
										Taxa de progresso real em relação ao plano fiscal	44,6%	92,6%	126,6%	133,6%	-
										Valores reais do período anterior	231	67	-101	318	516
										Taxa de variação em comparação com o período anterior	96,8%	358,9%	-	11,0%	130,3%

Lucro líquido antes dos impostos



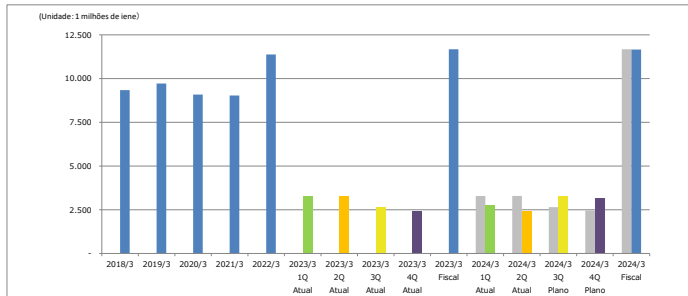
	2018/3	2019/3	2020/3	2021/3	2022/3	2023/3	2023/3	2023/3	2023/3	2023/3	2024/3	2024/3	2024/3	2024/3	2024/3
						1Q	2Q	3Q	4Q	Fiscal	1Q	2Q	3Q	4Q	Fiscal
Lucro líquido antes dos im	241	203	627	1.880	857	172	-37	576	102	819	213	222	162	27	629
										Valor planejado	167	121	167	27	482
										Taxa de progresso real em relação ao plano fiscal	44,2%	90,3%	125,0%	130,5%	-
										Valores reais do período anterior	172	-37	576	102	819
										Taxa de variação em comparação com o período anterior	123,5%	-	29,0%	25,0%	76,8%

* Inclui as empresas do grupo, Showa Enterprise, Showa Kako, Kyushu Kako, Satsuma Kako, Ikaruga Milk Products, Showa Kako India, Showa Kako Brasil e Samurai Dairy Products, totalizando 8 empresas.

Resultado financeiro (simples)

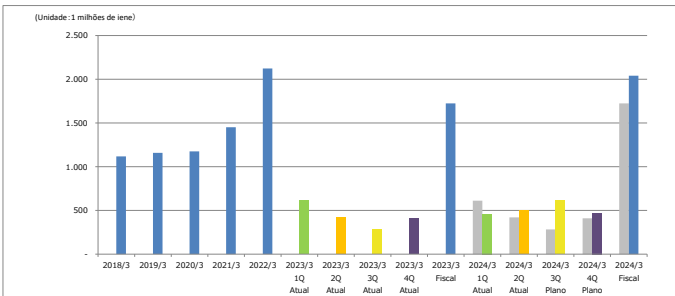


Vendas



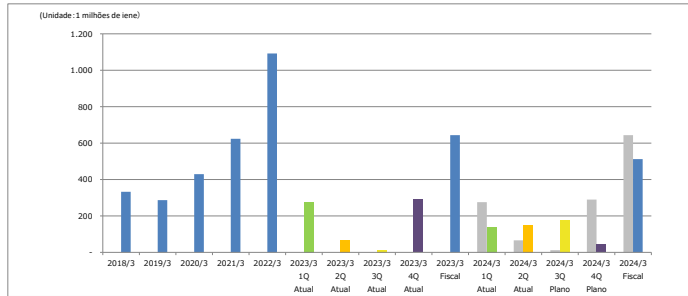
	2018/3	2019/3	2020/3	2021/3	2022/3	2023/3	2023/3	2023/3	2023/3	2023/3	2023/3	2024/3	2024/3	2024/3	2024/3	2024/3
						1Q	2Q	3Q	4Q	Fiscal	1Q	2Q	3Q	4Q	Fiscal	
						Atual	Atual	Atual	Atual	Atual	Atual	Atual	Plano	Plano	Plano	
Vendas	9.342	9.718	9.086	9.030	11.380	3.286	3.291	2.645	2.454	11.677	2.761	2.423	3.309	3.169	11.661	
										Valor Planejado	3.390	3.231	3.309	3.169	13.098	
										Taxa de progresso real em relação ao plano fiscal	21,1%	39,6%	64,8%	89,0%	-	
										Valores reais do período anterior	3.286	3.291	2.645	2.454	11.677	
										Taxa de variação em comparação com o período anterior	84,0%	73,6%	125,1%	129,1%	99,9%	

Lucro bruto de vendas



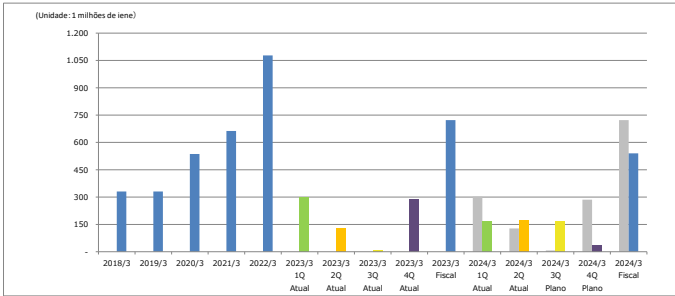
	2018/3	2019/3	2020/3	2021/3	2022/3	2023/3	2023/3	2023/3	2023/3	2023/3	2024/3	2024/3	2024/3	2024/3	2024/3
						1Q	2Q	3Q	4Q	Fiscal	1Q	2Q	3Q	4Q	Fiscal
						Atual	Atual	Atual	Atual	Atual	Atual	Plano	Plano	Plano	
Lucro bruto de vendas	1.118	1.159	1.175	1.451	2.123	611	420	283	410	1.724	458	496	614	473	2.040
										Valor Planejado	594	560	614	473	2.241
										Taxa de progresso real em relação ao plano fiscal	20,4%	42,6%	70,0%	91,1%	-
										Valores reais do período anterior	611	420	283	410	1.724
										Taxa de variação em comparação com o período anterior	74,9%	118,0%	217,1%	115,4%	118,3%

Lucro operacional



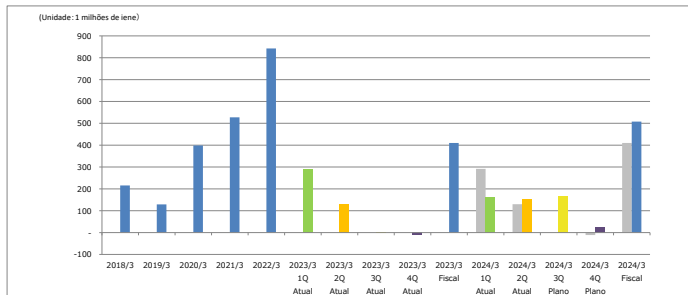
	2018/3	2019/3	2020/3	2021/3	2022/3	2023/3	2023/3	2023/3	2023/3	2023/3	2024/3	2024/3	2024/3	2024/3	2024/3
						1Q	2Q	3Q	4Q	Fiscal	1Q	2Q	3Q	4Q	Fiscal
						Atual	Atual	Atual	Atual	Atual	Atual	Plano	Plano	Plano	
Lucro operacional	332	287	430	624	1.092	276	66	12	290	643	141	149	178	44	512
										Valor Planejado	181	123	178	44	528
										Taxa de progresso real em relação ao plano fiscal	26,7%	54,9%	88,6%	96,9%	-
										Valores reais do período anterior	276	66	12	290	643
										Taxa de variação em comparação com o período anterior	51,1%	225,4%	1484%	15,1%	79,6%

Rendas ordinárias



	2018/3	2019/3	2020/3	2021/3	2022/3	2023/3	2023/3	2023/3	2023/3	2023/3	2024/3	2024/3	2024/3	2024/3	2024/3
						1Q	2Q	3Q	4Q	Fiscal	1Q	2Q	3Q	4Q	Fiscal
						Atual	Atual	Atual	Atual	Atual	Atual	Plano	Plano	Plano	
Renda ordinárias	331	331	537	663	1.077	302	128	7	286	723	168	172	167	33	540
										Valor Planejado	166	113	167	33	480
										Taxa de progresso real em relação ao plano fiscal	35,1%	70,9%	105,8%	112,6%	-
										Valores reais do período anterior	302	128	7	286	723
										Taxa de variação em comparação com o período anterior	55,8%	134,1%	2433%	11,5%	74,8%

Lucro líquido antes dos impostos

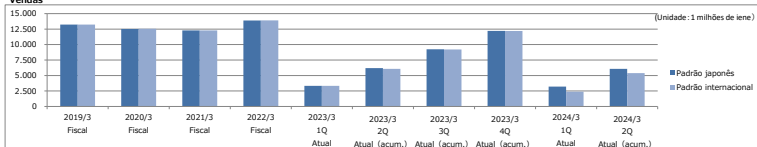


	2018/3	2019/3	2020/3	2021/3	2022/3	2023/3	2023/3	2023/3	2023/3	2023/3	2024/3	2024/3	2024/3	2024/3	2024/3
						1Q	2Q	3Q	4Q	Fiscal	1Q	2Q	3Q	4Q	Fiscal
						Atual	Atual	Atual	Atual	Atual	Atual	Plano	Plano	Plano	
Lucro líquido antes dos impostos	216	129	399	528	842	292	130	0	-11	410	163	153	166	26	508
										Valor Planejado	165	112	166	26	470
										Taxa de progresso real em relação ao plano fiscal	34,6%	67,2%	102,5%	108,0%	-
										Valores reais do período anterior	292	130	0	-11	410
										Taxa de variação em comparação com o período anterior	55,8%	118,0%	###	###	123,8%

Resultado financeiro (norma internacional de contabilidade)

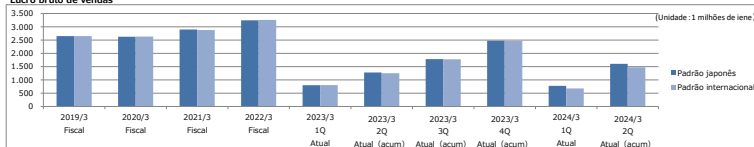
Consolidado

Vendas



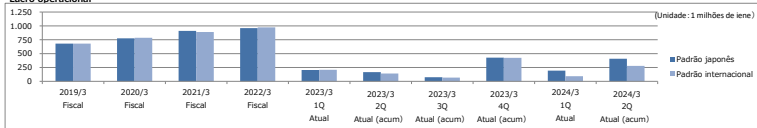
	2019/3 Fiscal	2020/3 Fiscal	2021/3 Fiscal	2022/3 Fiscal	2023/3 1Q Atual	2023/3 2Q Atual (acum.)	2023/3 3Q Atual (acum.)	2023/3 4Q Atual (acum.)	2024/3 1Q Atual	2024/3 2Q Atual (acum.)
Padrão japonês	13.232	12.524	12.280	13.882	3.332	6.193	9.240	12.209	3.204	6.083
Padrão internacional	13.228	12.547	12.277	13.898	3.335	6.074	9.215	12.192	2.991	5.382

Lucro bruto de vendas



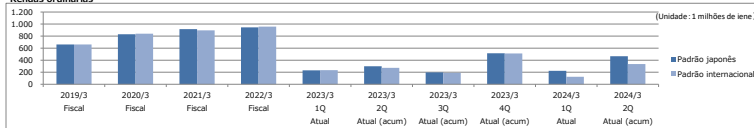
	2019/3 Fiscal	2020/3 Fiscal	2021/3 Fiscal	2022/3 Fiscal	2023/3 1Q Atual	2023/3 2Q Atual (acum.)	2023/3 3Q Atual (acum.)	2023/3 4Q Atual (acum.)	2024/3 1Q Atual	2024/3 2Q Atual (acum.)
Padrão japonês	2.649	2.623	2.898	3.245	802	1.278	1.782	2.474	778	1.605
Padrão internacional	2.649	2.633	2.878	3.257	804	1.253	1.776	2.471	678	1.476

Lucro operacional



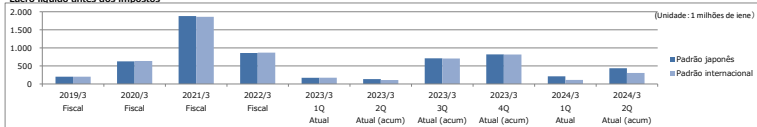
	2019/3 Fiscal	2020/3 Fiscal	2021/3 Fiscal	2022/3 Fiscal	2023/3 1Q Atual	2023/3 2Q Atual (acum.)	2023/3 3Q Atual (acum.)	2023/3 4Q Atual (acum.)	2024/3 1Q Atual	2024/3 2Q Atual (acum.)
Padrão japonês	680	776	910	961	205	167	74	427	192	407
Padrão internacional	680	785	889	973	208	142	68	424	93	278

Rendas ordinárias



	2019/3 Fiscal	2020/3 Fiscal	2021/3 Fiscal	2022/3 Fiscal	2023/3 1Q Atual	2023/3 2Q Atual (acum.)	2023/3 3Q Atual (acum.)	2023/3 4Q Atual (acum.)	2024/3 1Q Atual	2024/3 2Q Atual (acum.)
Padrão japonês	661	831	916	945	231	299	197	516	224	465
Padrão internacional	661	840	896	957	234	273	191	513	124	336

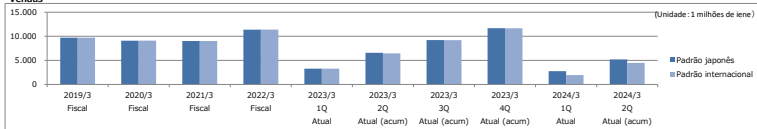
Lucro líquido antes dos impostos



	2019/3 Fiscal	2020/3 Fiscal	2021/3 Fiscal	2022/3 Fiscal	2023/3 1Q Atual	2023/3 2Q Atual (acum.)	2023/3 3Q Atual (acum.)	2023/3 4Q Atual (acum.)	2024/3 1Q Atual	2024/3 2Q Atual (acum.)
Padrão japonês	203	627	1.880	857	172	135	712	819	213	435
Padrão internacional	203	636	1.859	869	175	110	705	816	113	306

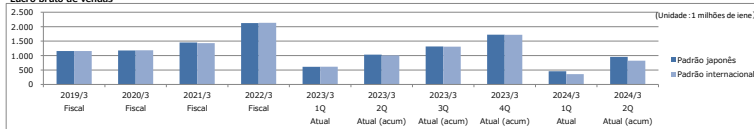
Não consolidado

Vendas



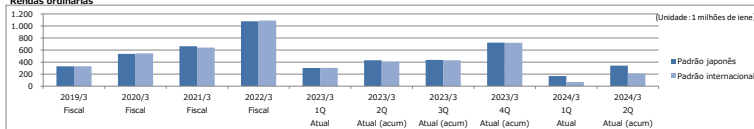
	2019/3 Fiscal	2020/3 Fiscal	2021/3 Fiscal	2022/3 Fiscal	2023/3 1Q Atual	2023/3 2Q Atual (acum.)	2023/3 3Q Atual (acum.)	2023/3 4Q Atual (acum.)	2024/3 1Q Atual	2024/3 2Q Atual (acum.)
Padrão japonês	9.718	9.086	9.030	11.380	3.286	6.577	9.222	11.677	2.761	5.183
Padrão internacional	9.714	9.109	9.026	11.390	3.289	6.438	9.197	11.659	1.948	4.483

Lucro bruto de vendas



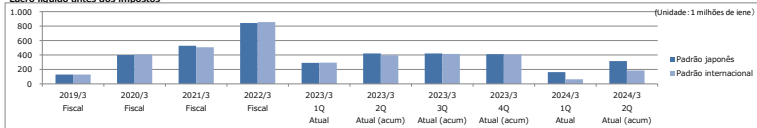
	2019/3 Fiscal	2020/3 Fiscal	2021/3 Fiscal	2022/3 Fiscal	2023/3 1Q Atual	2023/3 2Q Atual (acum.)	2023/3 3Q Atual (acum.)	2023/3 4Q Atual (acum.)	2024/3 1Q Atual	2024/3 2Q Atual (acum.)
Padrão japonês	1.159	1.175	1.451	2.123	611	1.031	1.314	1.724	458	953
Padrão internacional	1.159	1.185	1.431	2.135	614	1.006	1.308	1.721	358	824

Rendas ordinárias



	2019/3 Fiscal	2020/3 Fiscal	2021/3 Fiscal	2022/3 Fiscal	2023/3 1Q Atual	2023/3 2Q Atual (acum.)	2023/3 3Q Atual (acum.)	2023/3 4Q Atual (acum.)	2024/3 1Q Atual	2024/3 2Q Atual (acum.)
Padrão japonês	331	537	663	1.077	302	430	437	723	168	340
Padrão internacional	331	546	642	1.090	304	405	430	720	69	211

Lucro líquido antes dos impostos



	2019/3 Fiscal	2020/3 Fiscal	2021/3 Fiscal	2022/3 Fiscal	2023/3 1Q Atual	2023/3 2Q Atual (acum.)	2023/3 3Q Atual (acum.)	2023/3 4Q Atual (acum.)	2024/3 1Q Atual	2024/3 2Q Atual (acum.)
Padrão japonês	129	399	528	842	292	421	422	410	163	316
Padrão internacional	129	408	507	855	294	396	415	407	63	186

* Com relação aos números das "Normas Internacionais de Contabilidade" acima, os números apresentados são baseados no reconhecimento de receita relacionado à venda de mercadorias, de acordo com as Normas Internacionais de contabilidade.