



SHOWA KAKO CORPORATION

---


## Resumo de informações de desempenho

---

Prazo que termina em Março de 2024  
4º Trimestre

**SHOWA KAKO CORPORATION**

---

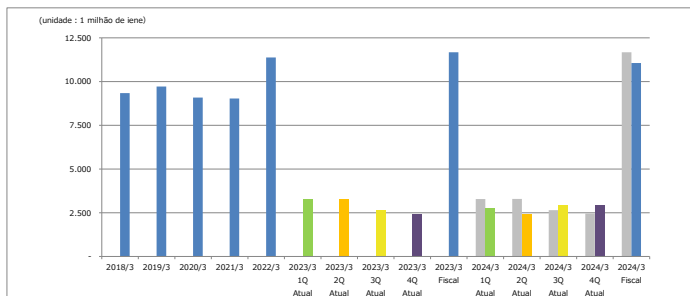
SHOWA KAKO CORPORATION 



Resultado financeiro (simples)

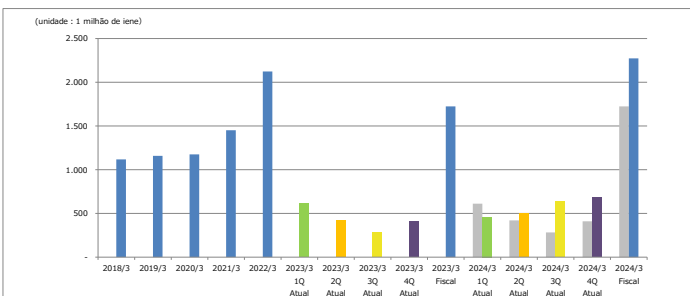


vendas



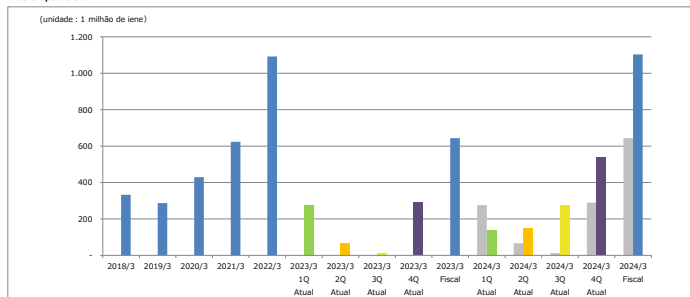
	2018/3	2019/3	2020/3	2021/3	2022/3	2023/3 1Q	2023/3 2Q	2023/3 3Q	2023/3 4Q	2023/3 Fiscal	2024/3 1Q	2024/3 2Q	2024/3 3Q	2024/3 4Q	2024/3 Fiscal
vendas	9.342	9.718	9.086	9.030	11.380	3.286	3.291	2.645	2.454	11.677	2.761	2.423	2.950	2.927	11.060
										Valor Planejado	3.390	3.231	3.309	3.169	13.098
										Taxa de progresso real em relação ao plano fiscal	21,1%	39,6%	62,1%	84,4%	-
										Valores reais do período anterior	3.286	3.291	2.645	2.454	11.677
										Taxa de variação em comparação com o período anterior	84,0%	73,6%	111,5%	119,3%	94,7%

Lucro bruto de vendas



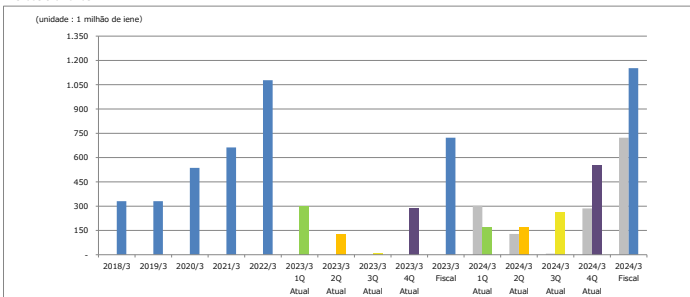
	2018/3	2019/3	2020/3	2021/3	2022/3	2023/3 1Q	2023/3 2Q	2023/3 3Q	2023/3 4Q	2023/3 Fiscal	2024/3 1Q	2024/3 2Q	2024/3 3Q	2024/3 4Q	2024/3 Fiscal
lucro bruto de vender	1.118	1.159	1.175	1.451	2.123	611	420	283	410	1.724	458	496	638	681	2.273
										Valor Planejado	594	560	614	473	2.241
										Taxa de progresso real em relação ao plano fiscal	20,4%	42,6%	71,0%	101,4%	-
										Valores reais do período anterior	611	420	283	410	1.724
										Taxa de variação em comparação com o período anterior	74,9%	118,0%	225,5%	166,3%	131,8%

Lucro operacional



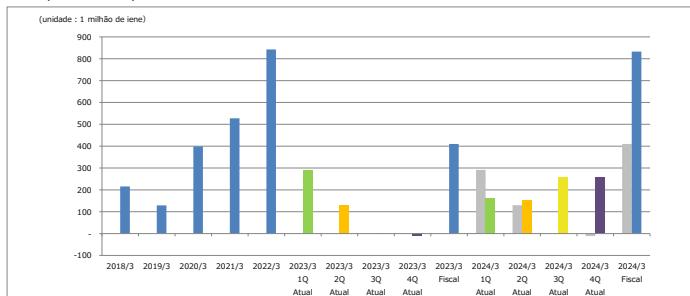
	2018/3	2019/3	2020/3	2021/3	2022/3	2023/3 1Q	2023/3 2Q	2023/3 3Q	2023/3 4Q	2023/3 Fiscal	2024/3 1Q	2024/3 2Q	2024/3 3Q	2024/3 4Q	2024/3 Fiscal
lucro operacional	332	287	430	624	1.092	276	66	12	290	643	141	149	277	537	1.103
										Valor Planejado	181	123	178	44	528
										Taxa de progresso real em relação ao plano fiscal	26,7%	54,9%	107,2%	208,9%	-
										Valores reais do período anterior	276	66	12	290	643
										Taxa de variação em comparação com o período anterior	51,1%	225,4%	2301%	185,2%	171,5%

Rendas ordinárias



	2018/3	2019/3	2020/3	2021/3	2022/3	2023/3 1Q	2023/3 2Q	2023/3 3Q	2023/3 4Q	2023/3 Fiscal	2024/3 1Q	2024/3 2Q	2024/3 3Q	2024/3 4Q	2024/3 Fiscal
renda ordinária	331	331	537	663	1.077	302	128	7	286	723	168	172	260	552	1.152
										Valor Planejado	166	113	167	33	480
										Taxa de progresso real em relação ao plano fiscal	35,1%	70,9%	125,2%	240,2%	-
										Valores reais do período anterior	302	128	7	286	723
										Taxa de variação em comparação com o período anterior	55,8%	134,1%	3789%	193,1%	159,4%

Lucro líquido antes dos impostos

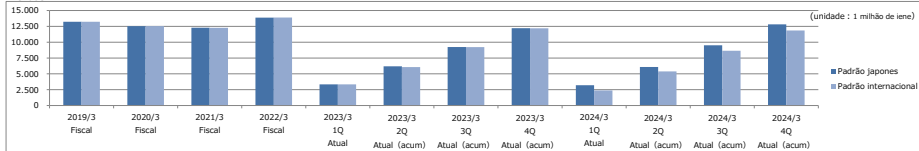


	2018/3	2019/3	2020/3	2021/3	2022/3	2023/3 1Q	2023/3 2Q	2023/3 3Q	2023/3 4Q	2023/3 Fiscal	2024/3 1Q	2024/3 2Q	2024/3 3Q	2024/3 4Q	2024/3 Fiscal
lucro líquido antes	216	129	399	528	842	292	130	0	-11	410	163	153	260	257	833
										Valor Planejado	165	112	166	26	470
										Taxa de progresso real em relação ao plano fiscal	34,6%	67,2%	122,5%	177,1%	-
										Valores reais do período anterior	292	130	0	-11	410
										Taxa de variação em comparação com o período anterior	55,8%	118,0%	###	###	203,0%

resultado financeiro (norma internacional de contabilidade)

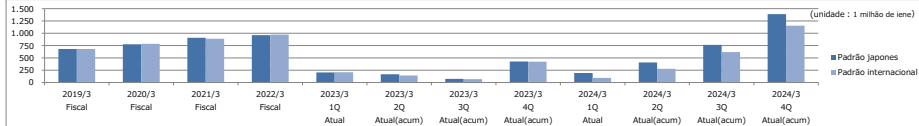
consolidado

Vendas



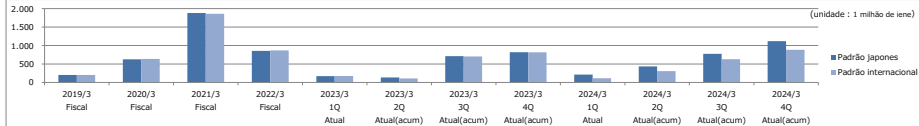
	2019/3 Fiscal	2020/3 Fiscal	2021/3 Fiscal	2022/3 Fiscal	2023/3 1Q Atual	2023/3 2Q	2023/3 3Q	2023/3 4Q	2024/3 1Q	2024/3 2Q	2024/3 3Q	2024/3 4Q
Padrão japonês	13.232	12.524	12.280	13.882	3.332	6.193	9.240	12.209	3.204	6.083	9.517	12.810
Padrão internacional	13.228	12.547	12.277	13.898	3.335	6.074	9.215	12.192	2.391	5.382	8.639	11.853

Lucro operacional



	2019/3 Fiscal	2020/3 Fiscal	2021/3 Fiscal	2022/3 Fiscal	2023/3 1Q	2023/3 2Q	2023/3 3Q	2023/3 4Q	2024/3 1Q	2024/3 2Q	2024/3 3Q	2024/3 4Q
Padrão japonês	680	776	910	961	205	167	74	427	192	407	764	1.389
Padrão internacional	680	785	889	973	208	142	68	424	93	278	618	1.155

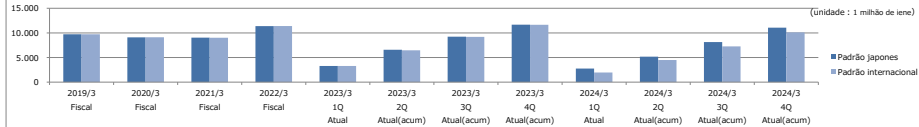
Lucro líquido antes dos impostos



	2019/3 Fiscal	2020/3 Fiscal	2021/3 Fiscal	2022/3 Fiscal	2023/3 1Q	2023/3 2Q	2023/3 3Q	2023/3 4Q	2024/3 1Q	2024/3 2Q	2024/3 3Q	2024/3 4Q
Padrão japonês	203	627	1.880	857	172	135	712	819	213	435	774	1.117
Padrão internacional	203	636	1.859	869	175	110	705	816	113	306	629	883

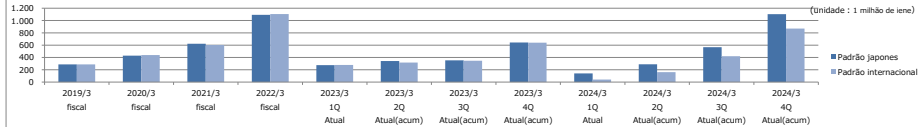
Não consolidado

vendas



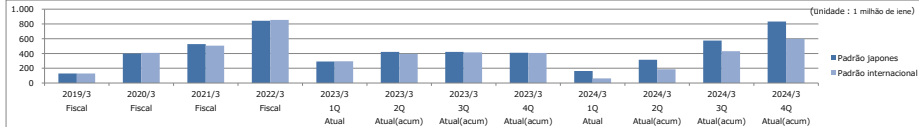
	2019/3 Fiscal	2020/3 Fiscal	2021/3 Fiscal	2022/3 Fiscal	2023/3 1Q	2023/3 2Q	2023/3 3Q	2023/3 4Q	2024/3 1Q	2024/3 2Q	2024/3 3Q	2024/3 4Q
Padrão japonês	9.718	9.086	9.030	11.380	3.286	6.577	9.222	11.677	2.761	5.183	8.133	11.060
Padrão internacional	9.714	9.109	9.026	11.396	3.289	6.458	9.197	11.659	1.948	4.483	7.255	10.103

Lucro operacional



	2019/3 fiscal	2020/3 fiscal	2021/3 fiscal	2022/3 fiscal	2023/3 1Q	2023/3 2Q	2023/3 3Q	2023/3 4Q	2024/3 1Q	2024/3 2Q	2024/3 3Q	2024/3 4Q
Padrão japonês	287	430	624	1.092	276	342	354	643	141	290	566	1.103
Padrão internacional	287	439	603	1.105	278	316	347	641	41	161	421	869

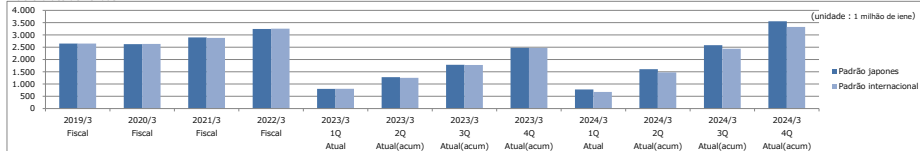
Lucro líquido antes dos impostos



	2019/3 Fiscal	2020/3 Fiscal	2021/3 Fiscal	2022/3 Fiscal	2023/3 1Q	2023/3 2Q	2023/3 3Q	2023/3 4Q	2024/3 1Q	2024/3 2Q	2024/3 3Q	2024/3 4Q
Padrão japonês	129	399	528	842	421	422	422	410	163	316	576	833
Padrão internacional	129	408	507	855	292	294	415	407	63	186	430	599

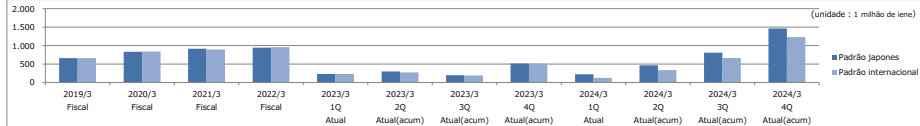
\* Com relação aos números das "Normas Internacionais de Contabilidade" acima, os números apresentados são baseados no reconhecimento de receita relacionado à venda de mercadorias, de acordo com as Normas Internacionais de contabilidade.

Lucro bruto de vendas



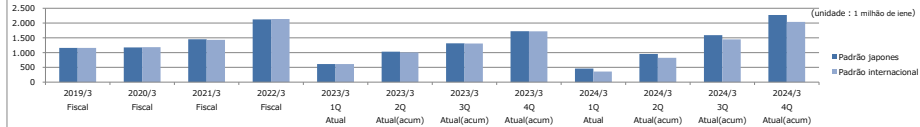
	2019/3 Fiscal	2020/3 Fiscal	2021/3 Fiscal	2022/3 Fiscal	2023/3 1Q	2023/3 2Q	2023/3 3Q	2023/3 4Q	2024/3 1Q	2024/3 2Q	2024/3 3Q	2024/3 4Q
Padrão japonês	2.649	2.623	2.898	3.245	802	1.278	1.792	2.474	778	1.605	2.583	3.558
Padrão internacional	2.649	2.633	2.878	3.257	804	1.253	1.776	2.471	678	1.476	2.438	3.324

Rendas ordinárias



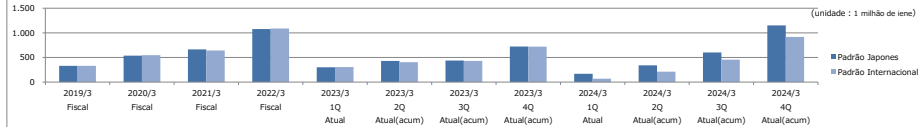
	2019/3 Fiscal	2020/3 Fiscal	2021/3 Fiscal	2022/3 Fiscal	2023/3 1Q	2023/3 2Q	2023/3 3Q	2023/3 4Q	2024/3 1Q	2024/3 2Q	2024/3 3Q	2024/3 4Q
Padrão japonês	661	831	916	945	231	299	197	516	224	465	808	1.465
Padrão internacional	661	840	896	957	234	273	191	513	124	336	663	1.231

Lucro bruto de vendas



	2019/3 Fiscal	2020/3 Fiscal	2021/3 Fiscal	2022/3 Fiscal	2023/3 1Q	2023/3 2Q	2023/3 3Q	2023/3 4Q	2024/3 1Q	2024/3 2Q	2024/3 3Q	2024/3 4Q
Padrão japonês	1.159	1.175	1.451	2.123	611	1.031	1.314	1.724	458	953	1.592	2.273
Padrão internacional	1.159	1.185	1.431	2.135	614	1.006	1.308	1.721	358	824	1.446	2.039

Rendas ordinárias



	2019/3 Fiscal	2020/3 Fiscal	2021/3 Fiscal	2022/3 Fiscal	2023/3 1Q	2023/3 2Q	2023/3 3Q	2023/3 4Q	2024/3 1Q	2024/3 2Q	2024/3 3Q	2024/3 4Q
Padrão Japonês	331	537	663	1.077	302	430	437	723	168	340	600	1.152
Padrão Internacional	331	546	642	1.090	304	405	430	720	69	211	455	918