

Resumo de informações de desempenho

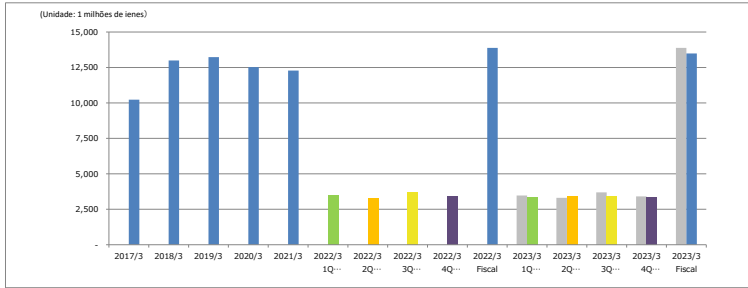
Exercício Fiscal Março de 2023-1º trimestre

Showa Kako Corporation

Informações de desempenho (consolidado)

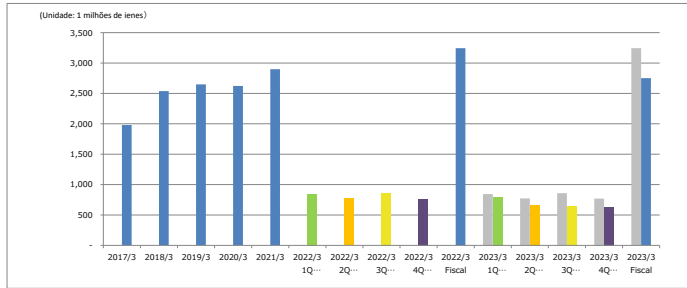


Vendas



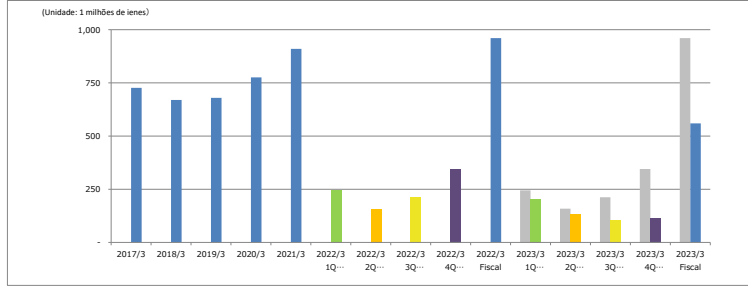
	2017/3	2018/3	2019/3	2020/3	2021/3	2022/3	2022/3	2022/3	2022/3	2022/3	2023/3	2023/3	2023/3	2023/3	2023/3
						1Q	2Q	3Q	4Q	Fiscal	1Q	2Q	3Q	4Q	Fiscal
Vendas	10,231	12,993	13,232	12,524	12,280	3,471	3,308	3,692	3,411	13,882	3,332	3,416	3,402	3,336	13,486
										Valor Planejado	3,774	3,416	3,402	3,336	13,929
										Taxa de progresso real em relação ao plano fiscal	23,9%	48,4%	72,9%	96,8%	-
										Dados atuais do ano fiscal anterior	3,471	3,308	3,692	3,411	13,882
										A taxa de variação anterior da comparação do ano fiscal	96,0%	103,3%	92,2%	97,8%	97,2%

Lucro bruto de vendas



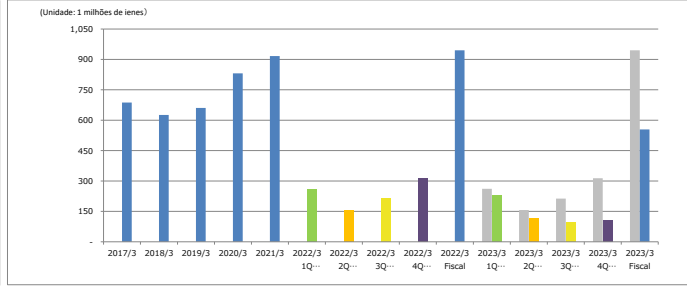
	2017/3	2018/3	2019/3	2020/3	2021/3	2022/3	2022/3	2022/3	2022/3	2022/3	2023/3	2023/3	2023/3	2023/3	2023/3
						1Q	2Q	3Q	4Q	Fiscal	1Q	2Q	3Q	4Q	Fiscal
Lucro bruto de vendas	1,980	2,538	2,649	2,623	2,898	844	773	859	769	3,245	802	667	648	634	2,751
										Valor Planejado	760	667	648	634	2,709
										Taxa de progresso real em relação ao plano fiscal	29,6%	54,2%	78,1%	101,6%	-
										Dados atuais do ano fiscal anterior	844	773	859	769	3,245
										A taxa de variação anterior da comparação do ano fiscal	94,9%	86,3%	75,5%	82,5%	84,8%

Lucro operacional



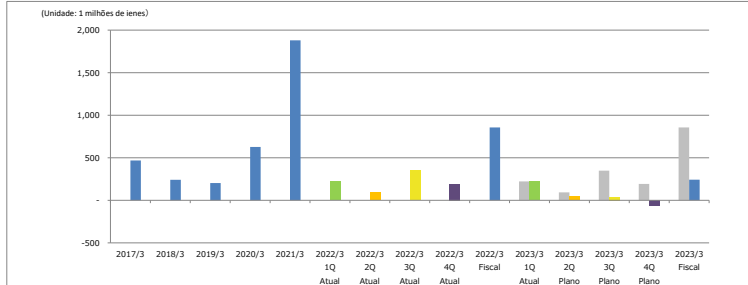
	2017/3	2018/3	2019/3	2020/3	2021/3	2022/3	2022/3	2022/3	2022/3	2022/3	2023/3	2023/3	2023/3	2023/3	2023/3
						1Q	2Q	3Q	4Q	Fiscal	1Q	2Q	3Q	4Q	Fiscal
Lucro operacional	727	670	680	776	910	245	159	212	345	961	205	132	107	115	560
										Valor Planejado	245	159	212	345	961
										Taxa de progresso real em relação ao plano fiscal	47,3%	77,7%	102,5%	128,9%	-
										Dados atuais do ano fiscal anterior	245	159	212	345	961
										A taxa de variação anterior da comparação do ano fiscal	84,0%	83,1%	50,6%	33,3%	58,3%

Rendas ordinárias



	2017/3	2018/3	2019/3	2020/3	2021/3	2022/3	2022/3	2022/3	2022/3	2022/3	2023/3	2023/3	2023/3	2023/3	2023/3
						1Q	2Q	3Q	4Q	Fiscal	1Q	2Q	3Q	4Q	Fiscal
Rendas ordinárias	687	626	661	831	916	261	157	213	314	945	231	117	98	109	555
										Valor Planejado	70	117	98	109	593
										Taxa de progresso real em relação ao plano fiscal	58,8%	88,5%	113,3%	140,9%	-
										Dados atuais do ano fiscal anterior	261	157	213	314	945
										A taxa de variação anterior da comparação do ano fiscal	88,5%	74,6%	45,9%	34,6%	58,7%

Lucro líquido antes dos impostos



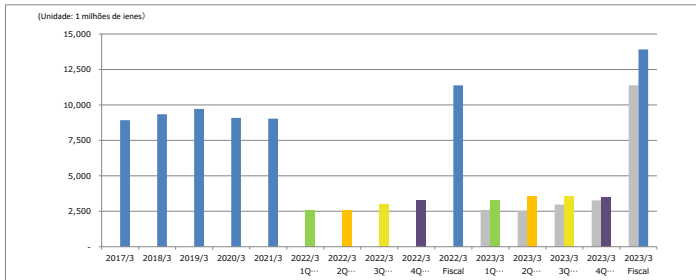
	2017/3	2018/3	2019/3	2020/3	2021/3	2022/3	2022/3	2022/3	2022/3	2022/3	2023/3	2023/3	2023/3	2023/3	2023/3
						1Q	2Q	3Q	4Q	Fiscal	1Q	2Q	3Q	4Q	Fiscal
Lucro líquido antes	468	241	203	627	1,880	222	94	348	193	857	222	47	38	-65	242
										Valor Planejado	-39	47	38	-65	-20
										Taxa de progresso real em relação ao plano fiscal	-1138,1%	-1377,5%	-1570,2%	-1239,8%	-
										Dados atuais do ano fiscal anterior	222	94	348	193	857
										A taxa de variação anterior da comparação do ano fiscal	100,0%	50,0%	10,8%	-33,5%	28,3%

* Inclui as empresas do grupo, Showa Enterprise, Kyushu Kako, Satsuma Kako, Ikaruga Milk Product, Showa Kako India, Showa Kako do Brasil, Samurai Dairy.

Resultado financeiro(simples)

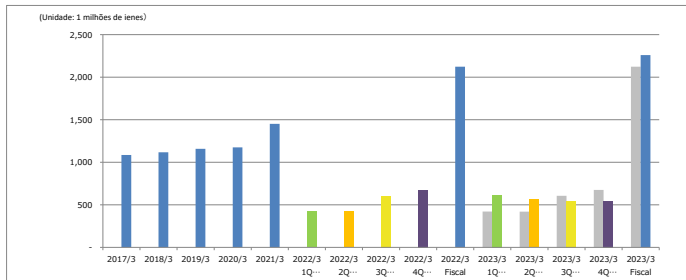


Vendas



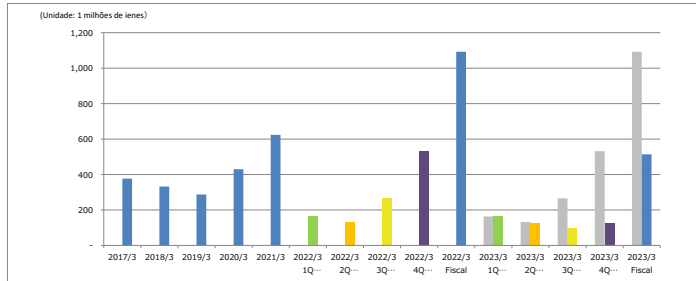
	2017/3	2018/3	2019/3	2020/3	2021/3	2022/3	2022/3	2022/3	2022/3	2022/3	2023/3	2023/3	2023/3	2023/3	2023/3
						1Q	2Q	3Q	4Q	Fiscal	1Q	2Q	3Q	4Q	Fiscal
Vendas	8,922	9,342	9,718	9,086	9,030	2,596	2,539	2,976	3,268	11,380	3,286	3,579	3,954	3,486	13,915
										Valor Planejado	3,670	3,579	3,954	3,486	14,299
										Taxa de progresso real em relação ao plano fiscal	23.0%	48.9%	72.9%	97.3%	
										Dados atuais do ano fiscal anterior	2,596	2,539	2,976	3,268	11,380
										A taxa de variação anterior da comparação do ano fiscal	126.6%	141.0%	119.7%	106.7%	122.3%

Lucro bruto de vendas



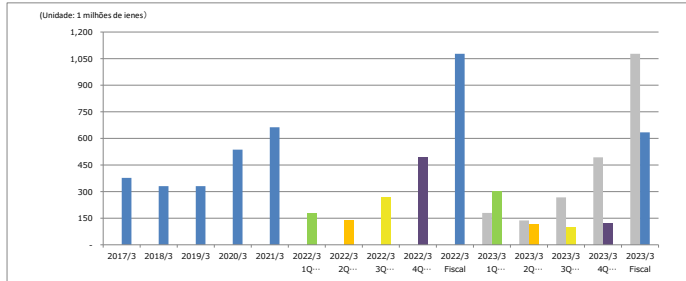
	2017/3	2018/3	2019/3	2020/3	2021/3	2022/3	2022/3	2022/3	2022/3	2022/3	2023/3	2023/3	2023/3	2023/3	2023/3
						1Q	2Q	3Q	4Q	Fiscal	1Q	2Q	3Q	4Q	Fiscal
Lucro bruto de vendas	1,086	1,118	1,159	1,175	1,451	421	420	606	675	2,123	611	564	543	542	2,260
										Valor Planejado	632	564	543	542	2,281
										Taxa de progresso real em relação ao plano fiscal	26.8%	51.5%	75.3%	99.1%	
										Dados atuais do ano fiscal anterior	421	420	606	675	2,123
										A taxa de variação anterior da comparação do ano fiscal	145.2%	134.1%	89.5%	80.2%	106.4%

Lucro operacional



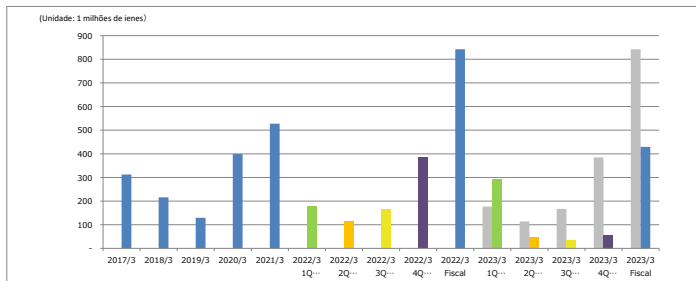
	2017/3	2018/3	2019/3	2020/3	2021/3	2022/3	2022/3	2022/3	2022/3	2022/3	2023/3	2023/3	2023/3	2023/3	2023/3
						1Q	2Q	3Q	4Q	Fiscal	1Q	2Q	3Q	4Q	Fiscal
Lucro operacional	377	332	287	430	624	163	132	265	532	1,092	163	132	265	532	1,092
										Valor Planejado	209	125	100	125	520
										Taxa de progresso real em relação ao plano fiscal	29.7%	52.4%	70.7%	93.3%	-
										Dados atuais do ano fiscal anterior	163	132	265	532	1,092
										A taxa de variação anterior da comparação do ano fiscal	100.0%	94.7%	37.9%	23.4%	47.0%

Rendas ordinárias



	2017/3	2018/3	2019/3	2020/3	2021/3	2022/3	2022/3	2022/3	2022/3	2022/3	2023/3	2023/3	2023/3	2023/3	2023/3
						1Q	2Q	3Q	4Q	Fiscal	1Q	2Q	3Q	4Q	Fiscal
Rendas ordinárias	377	331	331	537	663	180	137	267	493	1,077	193	116	96	121	634
										Valor Planejado	193	116	96	121	526
										Taxa de progresso real em relação ao plano fiscal	57.4%	79.4%	97.8%	120.7%	-
										Dados atuais do ano fiscal anterior	180	137	267	493	1,077
										A taxa de variação anterior da comparação do ano fiscal	168.0%	84.1%	36.0%	24.5%	58.9%

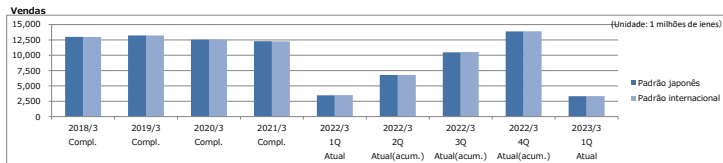
Lucro líquido antes dos impostos



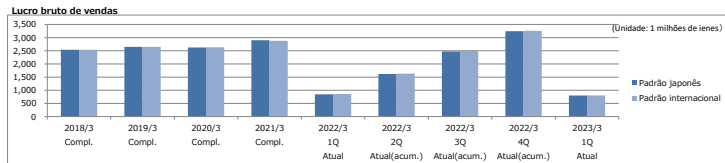
	2017/3	2018/3	2019/3	2020/3	2021/3	2022/3	2022/3	2022/3	2022/3	2022/3	2023/3	2023/3	2023/3	2023/3	2023/3
						1Q	2Q	3Q	4Q	Fiscal	1Q	2Q	3Q	4Q	Fiscal
Lucro líquido antes	313	216	129	399	528	177	114	167	385	842	292	46	36	56	429
										Valor Planejado	130	46	36	56	268
										Taxa de progresso real em relação ao plano fiscal	108.8%	125.8%	139.4%	160.2%	-
										Dados atuais do ano fiscal anterior	177	114	167	385	842
										A taxa de variação anterior da comparação do ano fiscal	164.9%	40.1%	21.8%	14.5%	51.0%

Resultado Financeiro (Norma Internacional de contabilidade)

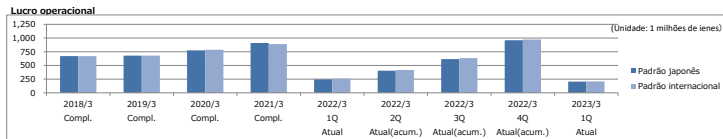
Consolidado



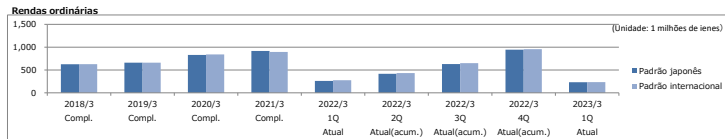
	2018/3 Compl.	2019/3 Compl.	2020/3 Compl.	2021/3 Compl.	2022/3 1Q Atual	2022/3 2Q Atual(accum.)	2022/3 3Q Atual(accum.)	2022/3 4Q Atual(accum.)	2023/3 1Q Atual
Padrão japonês	12,993	13,232	12,524	12,280	3,471	6,779	10,471	13,892	3,332
Padrão internacional	12,980	13,228	12,547	12,277	3,495	6,791	10,525	13,898	3,335



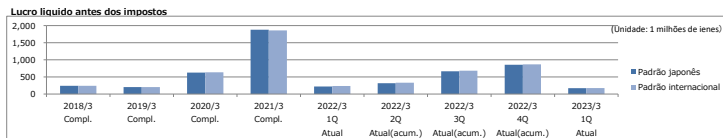
	2018/3 Compl.	2019/3 Compl.	2020/3 Compl.	2021/3 Compl.	2022/3 1Q Atual	2022/3 2Q Atual(accum.)	2022/3 3Q Atual(accum.)	2022/3 4Q Atual(accum.)	2023/3 1Q Atual
Padrão japonês	2,538	2,649	2,623	2,898	844	1,617	2,426	3,245	802
Padrão internacional	2,539	2,649	2,633	2,878	858	1,631	2,494	3,257	804




	2018/3 Compl.	2019/3 Compl.	2020/3 Compl.	2021/3 Compl.	2022/3 1Q Atual	2022/3 2Q Atual(accum.)	2022/3 3Q Atual(accum.)	2022/3 4Q Atual(accum.)	2023/3 1Q Atual
Padrão japonês	670	680	776	910	245	403	615	961	205
Padrão internacional	671	680	785	889	258	417	634	973	208



	2018/3 Compl.	2019/3 Compl.	2020/3 Compl.	2021/3 Compl.	2022/3 1Q Atual	2022/3 2Q Atual(accum.)	2022/3 3Q Atual(accum.)	2022/3 4Q Atual(accum.)	2023/3 1Q Atual
Padrão japonês	626	661	831	916	261	418	631	945	231
Padrão internacional	628	661	840	896	275	432	650	957	234

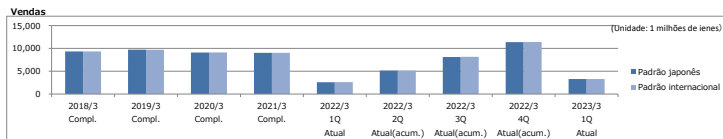


	2018/3 Compl.	2019/3 Compl.	2020/3 Compl.	2021/3 Compl.	2022/3 1Q Atual	2022/3 2Q Atual(accum.)	2022/3 3Q Atual(accum.)	2022/3 4Q Atual(accum.)	2023/3 1Q Atual
Padrão japonês	241	203	627	1,880	222	316	664	857	172
Padrão internacional	243	203	636	1,859	236	330	683	869	175

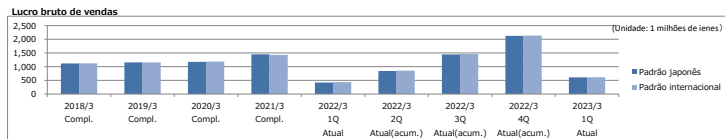


	2018/3 Compl.	2019/3 Compl.	2020/3 Compl.	2021/3 Compl.	2022/3 1Q Atual	2022/3 2Q Atual(accum.)	2022/3 3Q Atual(accum.)	2022/3 4Q Atual(accum.)	2023/3 1Q Atual
Padrão japonês	1,118	1,159	1,175	1,451	421	841	1,448	2,123	611
Padrão internacional	1,119	1,159	1,185	1,431	434	855	1,466	2,135	614

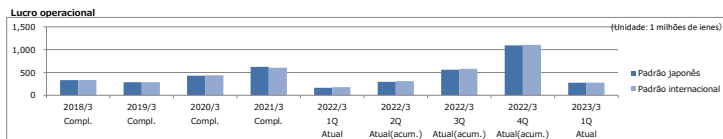
Não Consolidado



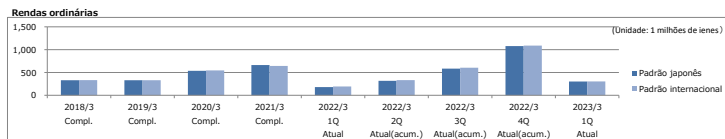
	2018/3 Compl.	2019/3 Compl.	2020/3 Compl.	2021/3 Compl.	2022/3 1Q Atual	2022/3 2Q Atual(accum.)	2022/3 3Q Atual(accum.)	2022/3 4Q Atual(accum.)	2023/3 1Q Atual
Padrão japonês	9,342	9,718	9,086	9,030	2,596	5,135	8,112	11,380	3,286
Padrão internacional	9,329	9,714	9,109	9,026	2,620	5,147	8,166	11,396	3,289



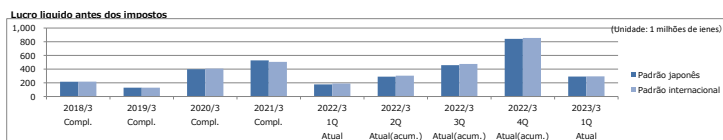
	2018/3 Compl.	2019/3 Compl.	2020/3 Compl.	2021/3 Compl.	2022/3 1Q Atual	2022/3 2Q Atual(accum.)	2022/3 3Q Atual(accum.)	2022/3 4Q Atual(accum.)	2023/3 1Q Atual
Padrão japonês	331	331	537	663	180	317	584	1,077	302
Padrão internacional	332	331	546	642	193	331	603	1,090	304



	2018/3 Compl.	2019/3 Compl.	2020/3 Compl.	2021/3 Compl.	2022/3 1Q Atual	2022/3 2Q Atual(accum.)	2022/3 3Q Atual(accum.)	2022/3 4Q Atual(accum.)	2023/3 1Q Atual
Padrão japonês	332	287	430	624	163	296	561	1,052	276
Padrão internacional	334	287	439	603	177	310	570	1,105	278



	2018/3 Compl.	2019/3 Compl.	2020/3 Compl.	2021/3 Compl.	2022/3 1Q Atual	2022/3 2Q Atual(accum.)	2022/3 3Q Atual(accum.)	2022/3 4Q Atual(accum.)	2023/3 1Q Atual
Padrão japonês	216	129	399	528	177	291	458	842	292
Padrão internacional	217	129	408	507	190	305	476	855	294



	2018/3 Compl.	2019/3 Compl.	2020/3 Compl.	2021/3 Compl.	2022/3 1Q Atual	2022/3 2Q Atual(accum.)	2022/3 3Q Atual(accum.)	2022/3 4Q Atual(accum.)	2023/3 1Q Atual
Padrão japonês	216	129	399	528	177	291	458	842	292
Padrão internacional	217	129	408	507	190	305	476	855	294

* Com relação aos números das "Normas Internacionais de Contabilidade" acima, os números apresentados são baseados no reconhecimento de receita relacionada à venda de mercadorias, de acordo com as Normas Internacionais de Contabilidade.