

Resumo de informações de desempenho

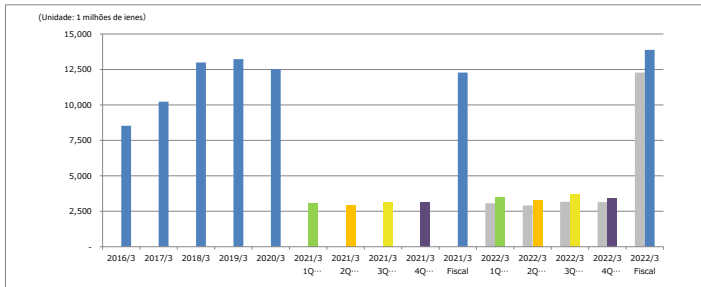
Exercício Fiscal Março de 2022-4º trimestre

Showa Kako Corporation

Informações de desempenho (consolidado)

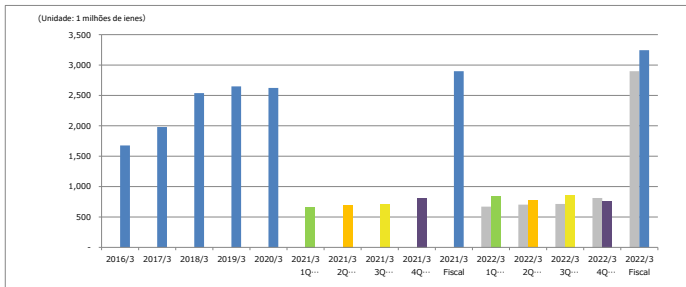


Vendas



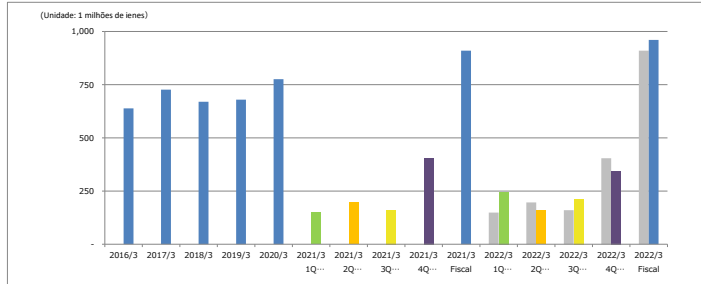
	2016/3	2017/3	2018/3	2019/3	2020/3	2021/3 1Q Atual	2021/3 2Q Atual	2021/3 3Q Atual	2021/3 4Q Atual	2021/3 Fiscal	2022/3 1Q Atual	2022/3 2Q Atual	2022/3 3Q Atual	2022/3 4Q Atual	2022/3 Fiscal	
Vendas	8.527	10.231	12.993	13.232	12.524	3.062	2.908	3.166	3.145	12.280	3.471	3.308	3.692	3.411	13.882	
	Valor Planejado										3.594	3.915	3.955	3.783	15.248	
	Taxa de progresso real em relação ao plano fiscal										22.8%	44.5%	68.7%	91.0%	-	-
	Dados atuais do ano fiscal anterior										3.062	2.908	3.166	3.145	12.280	-
	A taxa de variação anterior da comparação do ano fiscal										113.4%	113.6%	116.6%	108.4%	113.0%	-

Lucro bruto de vendas



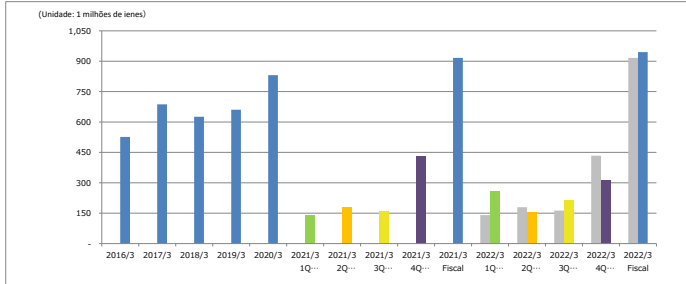
	2016/3	2017/3	2018/3	2019/3	2020/3	2021/3 1Q Atual	2021/3 2Q Atual	2021/3 3Q Atual	2021/3 4Q Atual	2021/3 Fiscal	2022/3 1Q Atual	2022/3 2Q Atual	2022/3 3Q Atual	2022/3 4Q Atual	2022/3 Fiscal	
Lucro bruto de vendas	1.677	1.980	2.538	2.649	2.623	669	703	714	812	2.898	844	773	859	769	3.245	
	Valor Planejado										889	990	1.017	960	3.857	
	Taxa de progresso real em relação ao plano fiscal										21.9%	41.9%	64.2%	84.1%	-	-
	Dados atuais do ano fiscal anterior										669	703	714	812	2.898	-
	A taxa de variação anterior da comparação do ano fiscal										126.2%	109.9%	120.3%	94.7%	111.9%	-

Lucro operacional



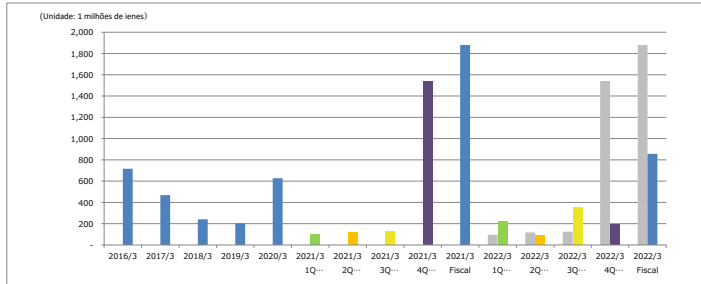
	2016/3	2017/3	2018/3	2019/3	2020/3	2021/3 1Q Atual	2021/3 2Q Atual	2021/3 3Q Atual	2021/3 4Q Atual	2021/3 Fiscal	2022/3 1Q Atual	2022/3 2Q Atual	2022/3 3Q Atual	2022/3 4Q Atual	2022/3 Fiscal	
Lucro operacional	639	727	670	680	776	149	197	160	404	910	245	159	212	345	961	
	Valor Planejado										184	130	160	132	604	
	Taxa de progresso real em relação ao plano fiscal										40.5%	66.7%	101.8%	158.9%	-	-
	Dados atuais do ano fiscal anterior										149	197	160	404	910	-
	A taxa de variação anterior da comparação do ano fiscal										164.5%	80.7%	132.6%	85.3%	105.6%	-

Rendas ordinárias



	2016/3	2017/3	2018/3	2019/3	2020/3	2021/3 1Q Atual	2021/3 2Q Atual	2021/3 3Q Atual	2021/3 4Q Atual	2021/3 Fiscal	2022/3 1Q Atual	2022/3 2Q Atual	2022/3 3Q Atual	2022/3 4Q Atual	2022/3 Fiscal	
Rendas ordinárias	527	687	626	661	831	141	180	163	433	916	261	157	213	314	945	
	Valor Planejado										172	121	151	104	547	
	Taxa de progresso real em relação ao plano fiscal										47.8%	76.4%	115.8%	172.6%	-	-
	Dados atuais do ano fiscal anterior										141	180	163	433	916	-
	A taxa de variação anterior da comparação do ano fiscal										185.7%	87.3%	130.9%	72.4%	103.1%	-


Lucro líquido antes dos impostos



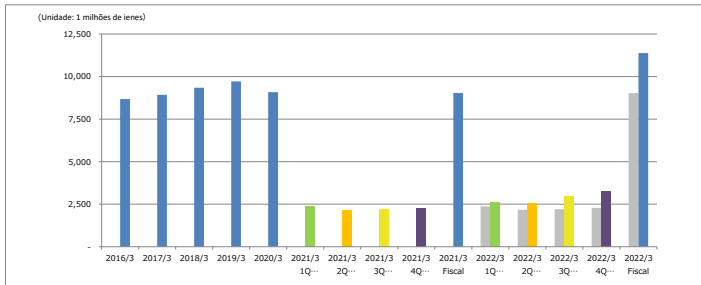
	2016/3	2017/3	2018/3	2019/3	2020/3	2021/3 1Q Atual	2021/3 2Q Atual	2021/3 3Q Atual	2021/3 4Q Atual	2021/3 Fiscal	2022/3 1Q Atual	2022/3 2Q Atual	2022/3 3Q Atual	2022/3 4Q Atual	2022/3 Fiscal	
Lucro líquido antes dos impostos	717	468	241	203	627	95	118	125	1,541	1,880	222	94	348	193	857	
	Valor Planejado										297	105	148	82	633	
	Taxa de progresso real em relação ao plano fiscal										35.1%	49.9%	105.0%	135.4%	-	-
	Dados atuais do ano fiscal anterior										95	118	125	1,541	1,880	-
	A taxa de variação anterior da comparação do ano fiscal										232.9%	79.0%	278.8%	12.5%	45.6%	-

* Inclui as empresas do grupo, Showa Enterprise, Kyushu Kako, Satsuma Kako, Ikaruga Milk Product, Showa Kako India, Showa Kako do Brasil, Samuraji Dairy.

Resultado financeiro(simples)

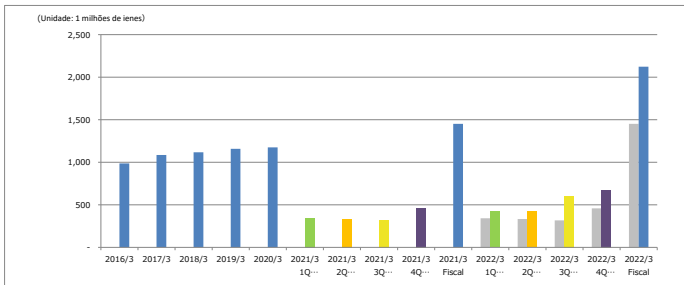


Vendas



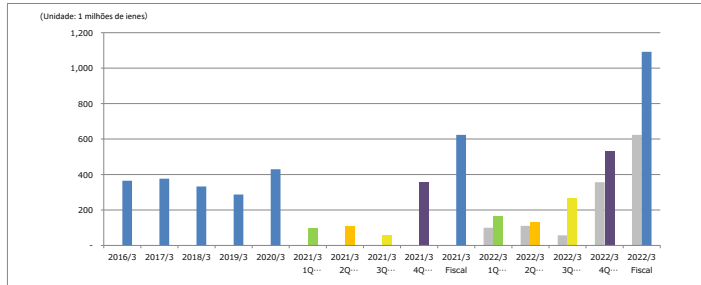
	2016/3	2017/3	2018/3	2019/3	2020/3	2021/3 1Q Atual	2021/3 2Q Atual	2021/3 3Q Atual	2021/3 4Q Atual	2021/3 Fiscal	2022/3 1Q Atual	2022/3 2Q Atual	2022/3 3Q Atual	2022/3 4Q Atual	2022/3 Fiscal
Vendas	8,679	8,922	9,342	9,718	9,086	2,372	2,171	2,203	2,284	9,030	2,596	2,539	2,976	3,268	11,380
						Valor Planejado					2,368	2,392	2,382	2,311	9,453
						Taxa de progresso real em relação ao plano fiscal					27.5%	54.3%	85.8%	120.4%	-
						Dados atuais do ano fiscal anterior					2,372	2,171	2,203	2,284	9,030
						A taxa de variação anterior da comparação do ano fiscal					109.5%	116.9%	135.1%	143.1%	126.0%

Lucro bruto de vendas



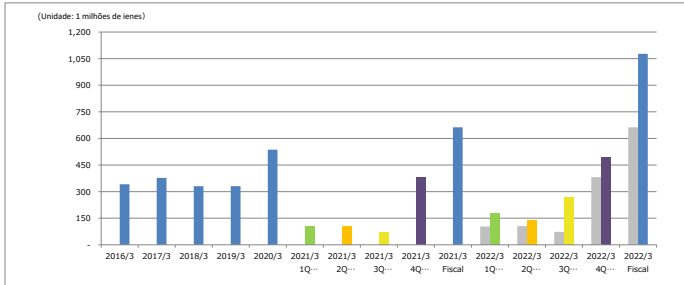
	2016/3	2017/3	2018/3	2019/3	2020/3	2021/3 1Q Atual	2021/3 2Q Atual	2021/3 3Q Atual	2021/3 4Q Atual	2021/3 Fiscal	2022/3 1Q Atual	2022/3 2Q Atual	2022/3 3Q Atual	2022/3 4Q Atual	2022/3 Fiscal
Lucro bruto de vendas	986	1,086	1,118	1,159	1,175	342	333	318	458	1,451	421	420	606	675	2,123
						Valor Planejado					395	498	471	462	1,826
						Taxa de progresso real em relação ao plano fiscal					23.0%	46.1%	79.3%	116.2%	-
						Dados atuais do ano fiscal anterior					342	333	318	458	1,451
						A taxa de variação anterior da comparação do ano fiscal					123.0%	126.2%	190.9%	147.4%	146.3%

Lucro operacional



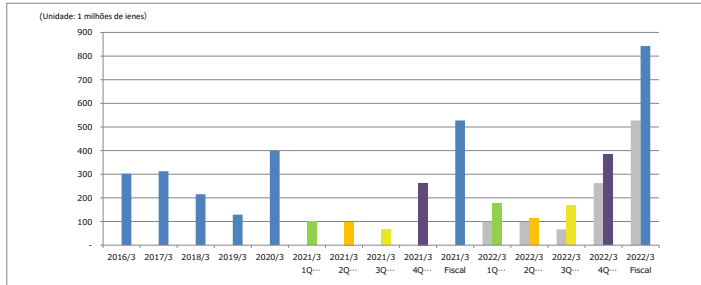
	2016/3	2017/3	2018/3	2019/3	2020/3	2021/3 1Q Atual	2021/3 2Q Atual	2021/3 3Q Atual	2021/3 4Q Atual	2021/3 Fiscal	2022/3 1Q Atual	2022/3 2Q Atual	2022/3 3Q Atual	2022/3 4Q Atual	2022/3 Fiscal
Lucro operacional	365	377	332	287	430	100	110	57	357	624	163	132	265	532	1,092
						Valor Planejado					88	123	103	123	437
						Taxa de progresso real em relação ao plano fiscal					37.4%	67.6%	128.3%	249.8%	-
						Dados atuais do ano fiscal anterior					100	110	57	357	624
						A taxa de variação anterior da comparação do ano fiscal					163.8%	119.6%	466.3%	149.0%	125.1%

Rendas ordinárias



	2016/3	2017/3	2018/3	2019/3	2020/3	2021/3 1Q Atual	2021/3 2Q Atual	2021/3 3Q Atual	2021/3 4Q Atual	2021/3 Fiscal	2022/3 1Q Atual	2022/3 2Q Atual	2022/3 3Q Atual	2022/3 4Q Atual	2022/3 Fiscal
Rendas ordinárias	341	377	331	331	537	103	105	73	381	663	180	137	267	493	1,077
						Valor Planejado					85	118	99	96	398
						Taxa de progresso real em relação ao plano fiscal					45.1%	79.6%	146.7%	270.5%	-
						Dados atuais do ano fiscal anterior					103	105	73	381	663
						A taxa de variação anterior da comparação do ano fiscal					173.9%	130.3%	367.7%	129.3%	162.6%

Lucro líquido antes dos impostos



	2016/3	2017/3	2018/3	2019/3	2020/3	2021/3 1Q Atual	2021/3 2Q Atual	2021/3 3Q Atual	2021/3 4Q Atual	2021/3 Fiscal	2022/3 1Q Atual	2022/3 2Q Atual	2022/3 3Q Atual	2022/3 4Q Atual	2022/3 Fiscal
Lucro líquido antes	303	313	216	129	399	99	98	67	263	528	177	114	167	385	842
						Valor Planejado					83	116	97	79	376
						Taxa de progresso real em relação ao plano fiscal					47.1%	77.3%	121.7%	224.1%	-
						Dados atuais do ano fiscal anterior					99	98	67	263	528
						A taxa de variação anterior da comparação do ano fiscal					178.1%	115.6%	249.1%	146.5%	159.7%

