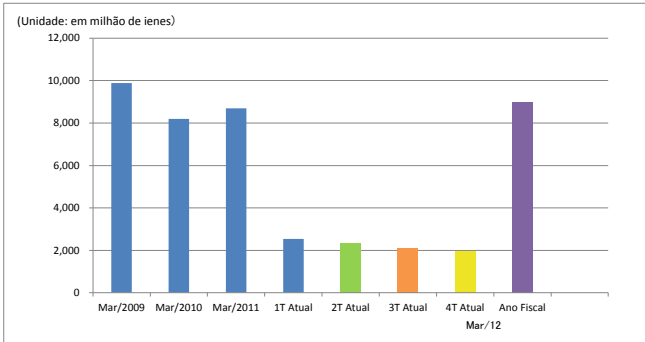

Informação de Performance

Exercício Fiscal Encerrado
em Março 2012

Showa Kako Corporation

Desempenho Consolidado

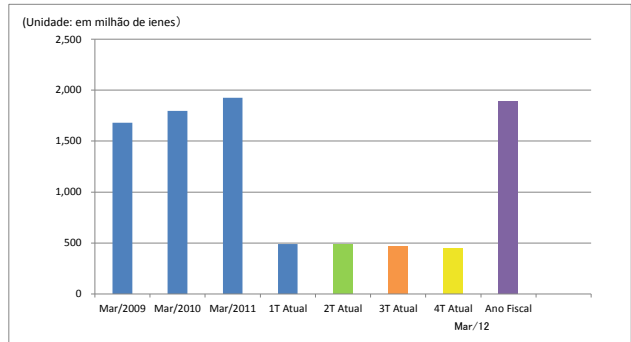
Vendas



	Mar/2009	Mar/2010	Mar/2011	1T Atual	2T Atual	3T Atual	4T Atual	Ano Fiscal
Vendas	9,878	8,196	8,690	2,539	2,324	2,122	1,980	8,965

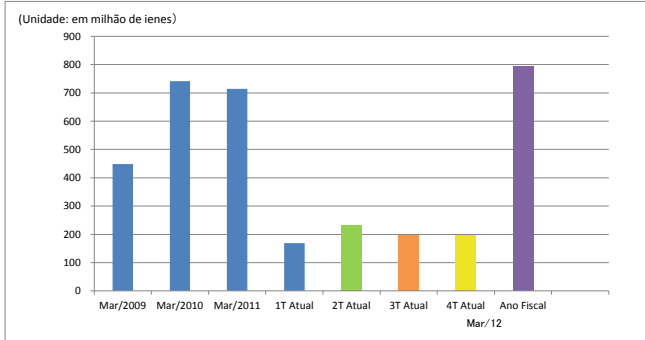
1° Trim 2° Trim 3° Trim 4° Trim Ano Fiscal

Lucro Bruto



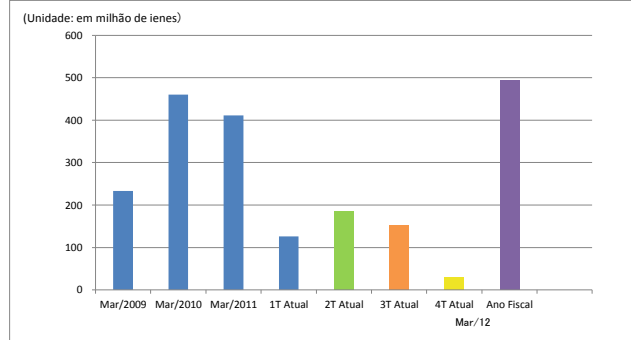
	Mar/2009	Mar/2010	Mar/2011	1T Atual	2T Atual	3T Atual	4T Atual	Ano Fiscal
Lucro Bruto	1,679	1,797	1,925	490	482	469	449	1,890

Lucro Operacional



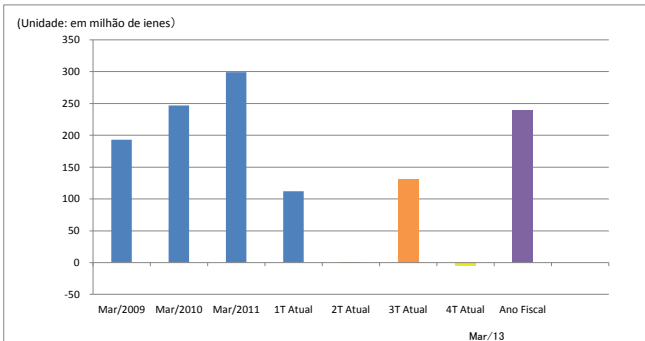
	Mar/2009	Mar/2010	Mar/2011	1T Atual	2T Atual	3T Atual	4T Atual	Ano Fiscal
Lucro Operacional	448	741	714	169	231	197	195	792

Lucro Não Operacional



	Mar/2009	Mar/2010	Mar/2011	1T Atual	2T Atual	3T Atual	4T Atual	Ano Fiscal
Lucro Não Operacional	233	460	411	126	186	153	30	495

Lucro antes dos impostos



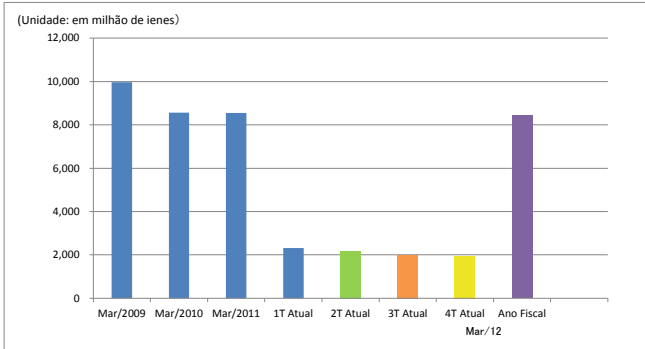
	Mar/2009	Mar/2010	Mar/2011	1T Atual	2T Atual	3T Atual	4T Atual	Ano Fiscal
Lucro antes dos impostos	193	247	299	112	1	132	-5	240

* As 6 empresas do grupo são: Showa Enterprise K.K., Showa Kako K.K., Kyushu Kako K.K., Satsuma Kako K.K., S.K.Bio K.K., Sanwa Yuko K.K.



Desempenho Não Consolidado

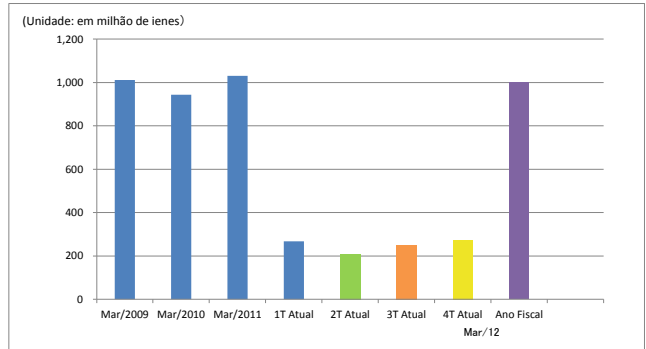
Vendas



	Mar/2009	Mar/2010	Mar/2011	1T Atual	2T Atual	3T Atual	4T Atual	Ano Fiscal
Vendas	9,973	8,558	8,545	2,311	2,168	1,995	1,955	8,429

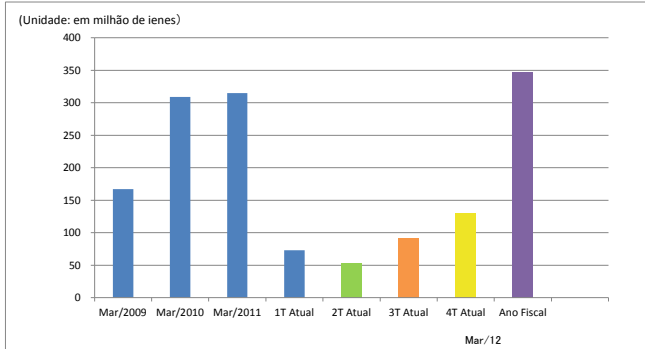
1°Trim 2°Trim 3°Trim 4°Trim Ano Fiscal

Lucro bruto



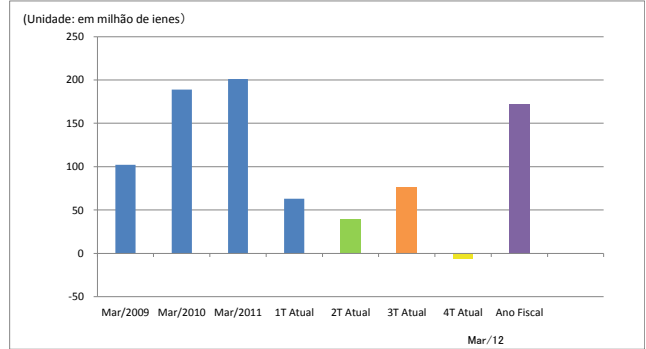
	Mar/2009	Mar/2010	Mar/2011	1T Atual	2T Atual	3T Atual	4T Atual	Ano Fiscal
Lucro Bruto	1,011	944	1,031	268	208	251	273	1,000

Lucro Operacional



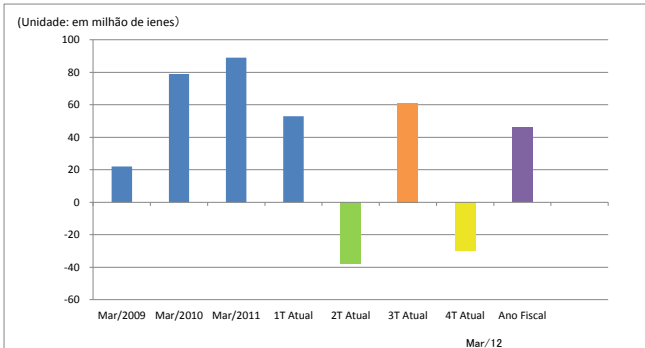
	Mar/2009	Mar/2010	Mar/2011	1T Atual	2T Atual	3T Atual	4T Atual	Ano Fiscal
Lucro Operacional	167	309	315	73	54	91	130	348

Lucro Não Operacional



	Mar/2009	Mar/2010	Mar/2011	1T Atual	2T Atual	3T Atual	4T Atual	Ano Fiscal
Lucro Não Operacional	102	189	201	63	39	76	-6	172

Lucro antes dos impostos



	Mar/2009	Mar/2010	Mar/2011	1T Atual	2T Atual	3T Atual	4T Atual	Ano Fiscal
Lucro antes dos impostos	22	79	89	53	-38	61	-30	46