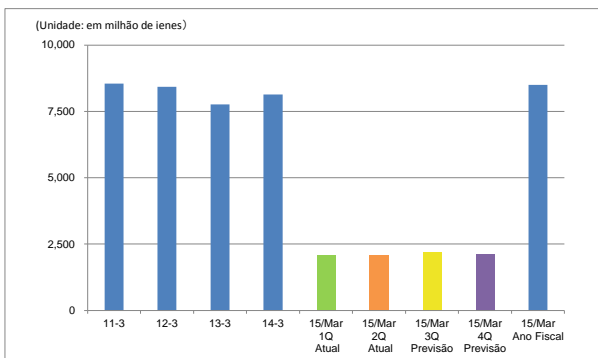

Informação de Performance

Período de março 2015
Quarto trimestre

Showa Kako Corporation

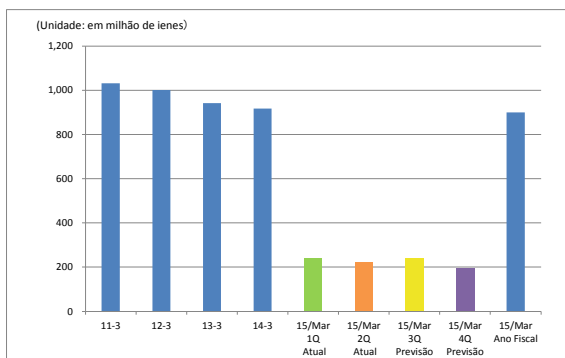
Desempenho Consolidado

Vendas



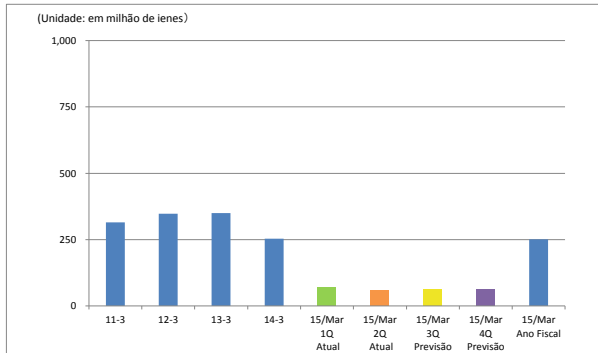
	11-3	12-3	13-3	14-3	15/Mar 1Q Atual	15/Mar 2Q Atual	15/Mar 3Q Previsão	15/Mar 4Q Previsão	15/Mar Ano Fiscal
Vendas	8,545	8,429	7,765	8,144	2,100	2,098	2,198	2,108	8,503
Projeção de valores					2,092	2,298	2,198	2,298	8,886
Taxa de progresso para o plano anual					23.6%	47.2%	72.0%	95.7%	-

Lucro Bruto



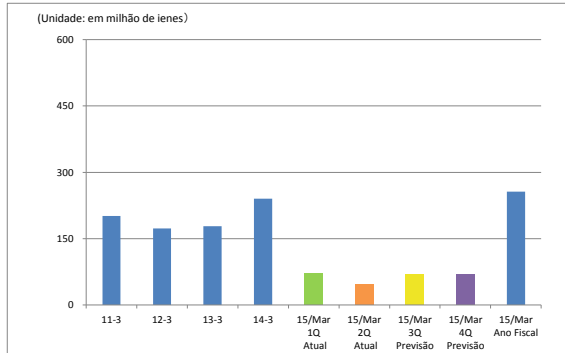
	11-3	12-3	13-3	14-3	15/Mar 1Q Atual	15/Mar 2Q Atual	15/Mar 3Q Previsão	15/Mar 4Q Previsão	15/Mar Ano Fiscal
Lucro Bruto	1,031	1,001	941	918	240	222	240	198	900
Projeção de valores					238	262	204	189	892
Taxa de progresso para o plano anual					26.9%	51.7%	78.6%	100.8%	-

Lucro Operacional



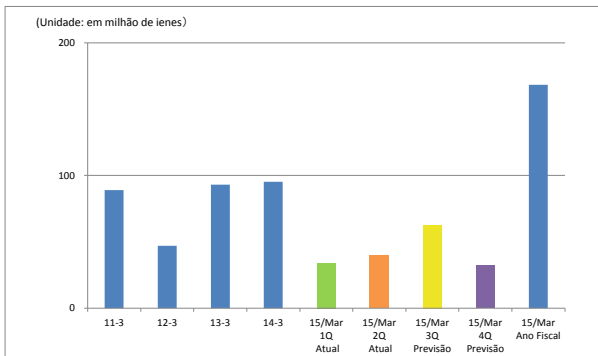
	11-3	12-3	13-3	14-3	15/Mar 1Q Atual	15/Mar 2Q Atual	15/Mar 3Q Previsão	15/Mar 4Q Previsão	15/Mar Ano Fiscal
Lucro Operacional	315	348	350	253	68	57	63	63	251
Projeção de valores					70	98	42	9	219
Taxa de progresso para o plano anual					31.1%	57.2%	86.0%	114.6%	-

Lucro Não Operacional



	11-3	12-3	13-3	14-3	15/Mar 1Q Atual	15/Mar 2Q Atual	15/Mar 3Q Previsão	15/Mar 4Q Previsão	15/Mar Ano Fiscal
Lucro Não Operacional	201	173	178	240	71	47	70	69	256
Projeção de valores					69	85	30	1	185
Taxa de progresso para o plano anual					38.2%	63.6%	101.3%	138.3%	-


Lucro antes dos impostos



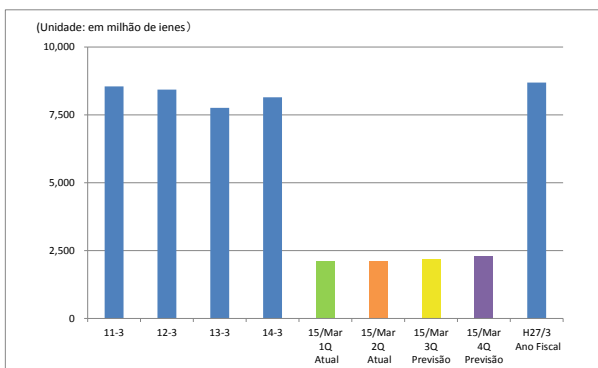
	11-3	12-3	13-3	14-3	15/Mar 1Q Atual	15/Mar 2Q Atual	15/Mar 3Q Previsão	15/Mar 4Q Previsão	15/Mar Ano Fiscal
Lucro antes dos impostos	89	47	93	95	34	40	63	32	168
Projeção de valores					29	72	18	-11	108
Taxa de progresso para o plano anual					31.5%	68.1%	126.1%	155.7%	-

* As 6 empresas do grupo são: Showa Enterprise K.K., Showa Kako K.K., Kyushu Kako K.K., Satsuma Kako K.K., S.K.Bio K.K., Sanwa Yuko K.K. Fusão com a S.K.Bio Co., Ltd., e Kyushu Chemical Co., Ltd., e a Showa Chemical Co., Ltd. com a Sanwa Oil Engineering Co., Ltd. desde 1 de outubro de 2013.

Desempenho Não Consolidado

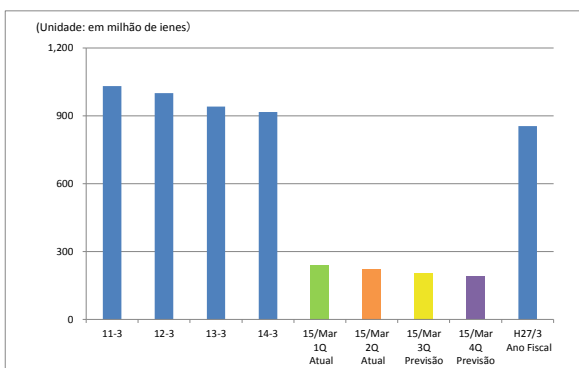


Vendas



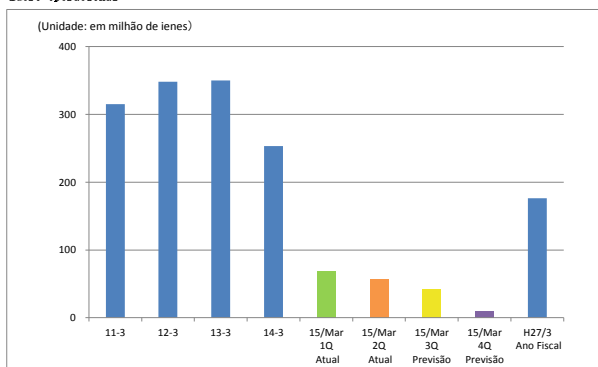
	11-3	12-3	13-3	14-3	15/Mar 1Q Atual	15/Mar 2Q Atual	15/Mar 3Q Previsão	15/Mar 4Q Previsão	H27/3 Ano Fiscal
Vendas	8,545	8,429	7,765	8,144	2,100	2,098	2,198	2,298	8,693
Projeção de valores					2,092	2,298	2,198	2,298	8,886
Taxa de progresso para o plano anual					23.6%	47.2%	72.0%	97.8%	-

Vendas



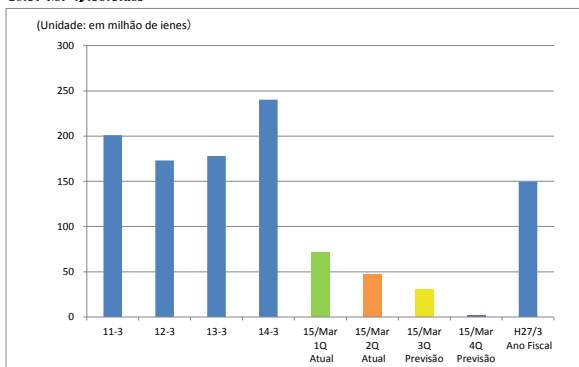
	11-3	12-3	13-3	14-3	15/Mar 1Q Atual	15/Mar 2Q Atual	15/Mar 3Q Previsão	15/Mar 4Q Previsão	H27/3 Ano Fiscal
Vendas	1,031	1,001	941	918	240	222	204	189	854
Projeção de valores					238	262	204	189	892
Taxa de progresso para o plano anual					26.9%	51.7%	74.6%	95.8%	-

Lucro Operacional



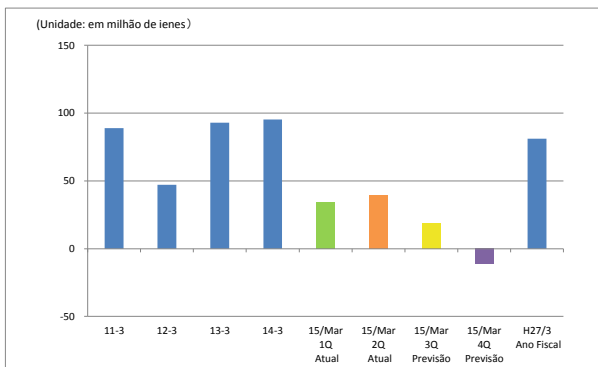
	11-3	12-3	13-3	14-3	15/Mar 1Q Atual	15/Mar 2Q Atual	15/Mar 3Q Previsão	15/Mar 4Q Previsão	H27/3 Ano Fiscal
Lucro Operacional	315	348	350	253	68	57	42	9	176
Projeção de valores					70	98	42	9	219
Taxa de progresso para o plano anual					31.1%	57.2%	76.1%	80.3%	-

Lucro Não Operacional



	11-3	12-3	13-3	14-3	15/Mar 1Q Atual	15/Mar 2Q Atual	15/Mar 3Q Previsão	15/Mar 4Q Previsão	H27/3 Ano Fiscal
Lucro Não Operacional	201	173	178	240	71	47	30	1	150
Projeção de valores					69	85	30	1	185
Taxa de progresso para o plano anual					38.2%	63.6%	80.0%	80.8%	-

Lucro antes dos impostos

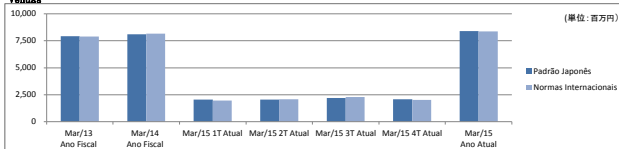


	11-3	12-3	13-3	14-3	15/Mar 1Q Atual	15/Mar 2Q Atual	15/Mar 3Q Previsão	15/Mar 4Q Previsão	H27/3 Ano Fiscal
Lucro antes dos impostos	89	47	93	95	34	40	18	-11	81
Projeção de valores					29	72	18	-11	108
Taxa de progresso para o plano anual					31.5%	68.1%	85.2%	74.9%	-

Informação de Performance (Normas Internacionais)

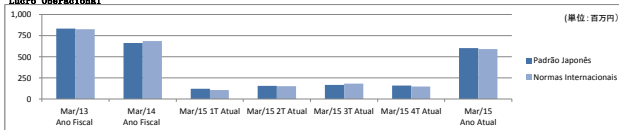
Consolidado

Vendas



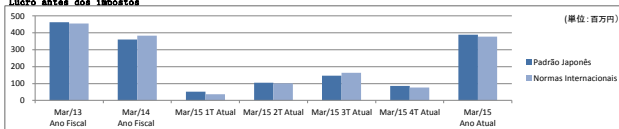
	Mar/13 Ano Fiscal	Mar/14 Ano Fiscal	Mar/15 1T Atual	Mar/15 2T Atual	Mar/15 3T Atual	Mar/15 4T Atual	Mar/15 Ano Atual
Padrão Japonês	7,926	8,095	2,056	2,058	2,209	2,087	8,411
Normas Internacionais	7,910	8,166	1,973	2,080	2,295	2,016	8,363

Lucro Operacional



	Mar/13 Ano Fiscal	Mar/14 Ano Fiscal	Mar/15 1T Atual	Mar/15 2T Atual	Mar/15 3T Atual	Mar/15 4T Atual	Mar/15 Ano Atual
Padrão Japonês	834	665	122	155	169	160	605
Normas Internacionais	826	687	107	151	185	149	592

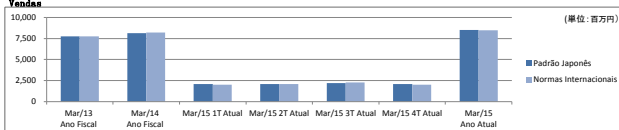
Lucro antes dos impostos



	Mar/13 Ano Fiscal	Mar/14 Ano Fiscal	Mar/15 1T Atual	Mar/15 2T Atual	Mar/15 3T Atual	Mar/15 4T Atual	Mar/15 Ano Atual
Padrão Japonês	463	361	52	105	147	87	390
Normas Internacionais	455	383	37	101	163	76	377

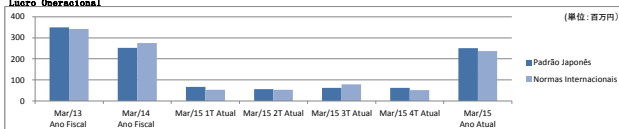
Não Consolidado

Vendas



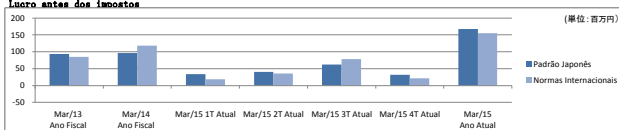
	Mar/13 Ano Fiscal	Mar/14 Ano Fiscal	Mar/15 1T Atual	Mar/15 2T Atual	Mar/15 3T Atual	Mar/15 4T Atual	Mar/15 Ano Atual
Padrão Japonês	7,765	8,144	2,100	2,098	2,198	2,108	8,500
Normas Internacionais	7,749	8,215	2,017	2,120	2,284	2,036	8,457

Lucro Operacional



	Mar/13 Ano Fiscal	Mar/14 Ano Fiscal	Mar/15 1T Atual	Mar/15 2T Atual	Mar/15 3T Atual	Mar/15 4T Atual	Mar/15 Ano Atual
Padrão Japonês	350	253	68	57	63	63	251
Normas Internacionais	342	275	53	53	79	52	237

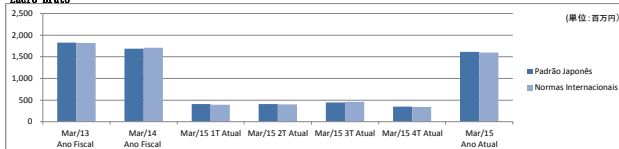
Lucro antes dos impostos



	Mar/13 Ano Fiscal	Mar/14 Ano Fiscal	Mar/15 1T Atual	Mar/15 2T Atual	Mar/15 3T Atual	Mar/15 4T Atual	Mar/15 Ano Atual
Padrão Japonês	93	96	34	40	63	32	168
Normas Internacionais	85	118	19	36	79	21	155

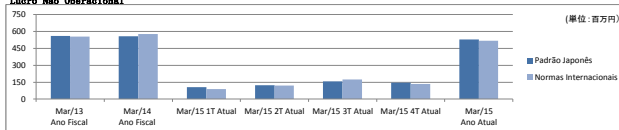
* Com relação aos valores acima mencionados, baseando no "International Accounting Standard" são reconhecidos na contabilidade internacional.

Lucro Bruto



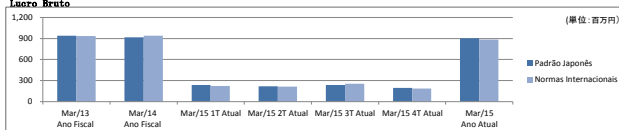
	Mar/13 Ano Fiscal	Mar/14 Ano Fiscal	Mar/15 1T Atual	Mar/15 2T Atual	Mar/15 3T Atual	Mar/15 4T Atual	Mar/15 Ano Atual
Padrão Japonês	1,828	1,688	406	408	447	350	1,612
Normas Internacionais	1,820	1,710	391	404	463	340	1,598

Lucro Não Operacional



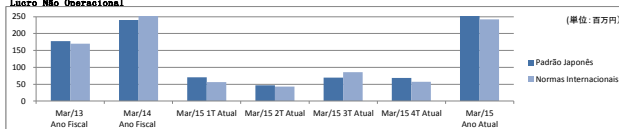
	Mar/13 Ano Fiscal	Mar/14 Ano Fiscal	Mar/15 1T Atual	Mar/15 2T Atual	Mar/15 3T Atual	Mar/15 4T Atual	Mar/15 Ano Atual
Padrão Japonês	562	557	105	123	157	146	530
Normas Internacionais	554	579	90	119	173	135	517

Lucro Bruto



	Mar/13 Ano Fiscal	Mar/14 Ano Fiscal	Mar/15 1T Atual	Mar/15 2T Atual	Mar/15 3T Atual	Mar/15 4T Atual	Mar/15 Ano Atual
Padrão Japonês	941	918	240	222	240	198	900
Normas Internacionais	933	940	225	218	256	187	886

Lucro Não Operacional



	Mar/13 Ano Fiscal	Mar/14 Ano Fiscal	Mar/15 1T Atual	Mar/15 2T Atual	Mar/15 3T Atual	Mar/15 4T Atual	Mar/15 Ano Atual
Padrão Japonês	178	240	71	47	70	69	256
Normas Internacionais	170	262	56	43	86	58	242