
业绩亮点信息

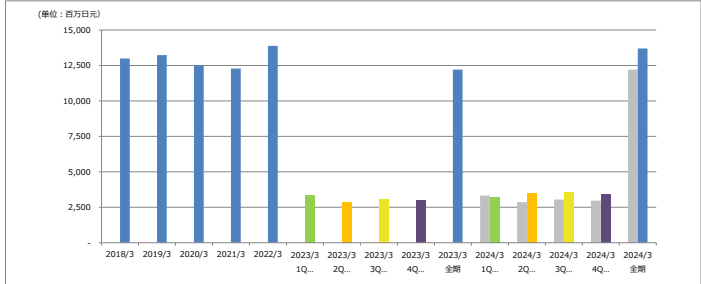
2024年3月期-第一季度-

昭和化工株式会社

业绩亮点 (连续)

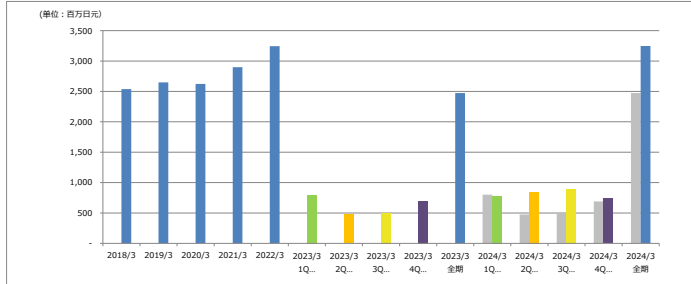
【当期业绩或者计划】 ■ 第一季度 ■ 第二季度 ■ 第三季度 ■ 第四季度 ■ 当期
 【前期业绩】 ■ 各季度以及全期

销售费



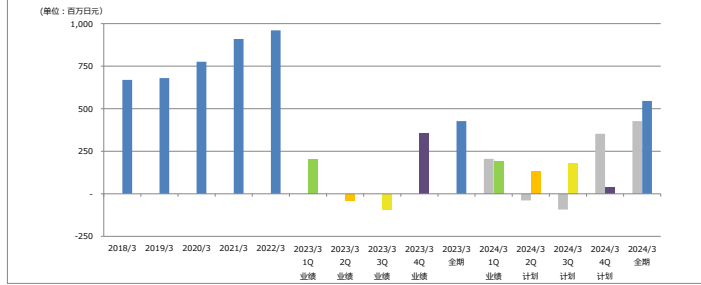
	2018/3	2019/3	2020/3	2021/3	2022/3	2023/3 1Q 业绩	2023/3 2Q 业绩	2023/3 3Q 业绩	2023/3 4Q 业绩	2023/3 全期 业绩	2024/3 1Q 业绩	2024/3 2Q 业绩	2024/3 3Q 业绩	2024/3 4Q 业绩	2024/3 全期 业绩
销售费	##	13,232	12,524	12,280	13,882	3,332	2,861	3,047	2,969	12,209	3,204	3,501	3,584	3,409	13,698
										计划数	3,675	3,501	3,584	3,409	14,169
										对全期计划的实际达成率	22.6%	47.3%	72.6%	96.7%	-
										前期业绩数据	3,332	2,861	3,047	2,969	12,209
										前期对比增减率	96.2%	122.4%	117.6%	114.8%	112.2%

销售毛利



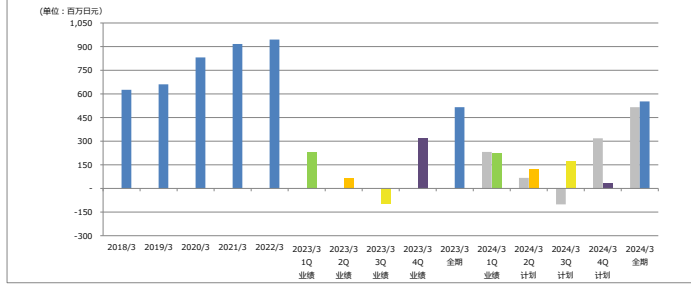
	2018/3	2019/3	2020/3	2021/3	2022/3	2023/3 1Q 业绩	2023/3 2Q 业绩	2023/3 3Q 业绩	2023/3 4Q 业绩	2023/3 全期 业绩	2024/3 1Q 业绩	2024/3 2Q 业绩	2024/3 3Q 业绩	2024/3 4Q 业绩	2024/3 全期 业绩
销售毛利		2,538	2,649	2,623	2,898	3,245	802	476	505	691	2,474	778	841	891	739
										计划数	883	841	891	739	3,353
										对全期计划的实际达成率	23.2%	48.3%	74.8%	96.9%	-
										前期业绩数据	802	476	505	691	2,474
										前期对比增减率	97.0%	176.5%	176.5%	106.9%	131.3%

营业利润



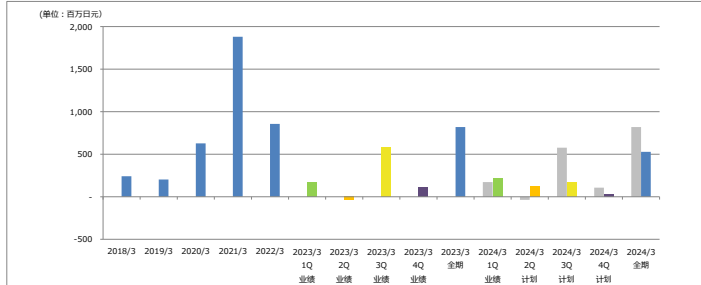
	2018/3	2019/3	2020/3	2021/3	2022/3	2023/3 1Q 业绩	2023/3 2Q 业绩	2023/3 3Q 业绩	2023/3 4Q 业绩	2023/3 全期 业绩	2024/3 1Q 业绩	2024/3 2Q 业绩	2024/3 3Q 业绩	2024/3 4Q 业绩	2024/3 全期 业绩
营业利润		670	680	776	910	961	205	-39	-92	353	427	192	132	181	41
										计划数	187	132	181	41	546
										对全期计划的实际达成率	35.6%	60.0%	93.4%	101.0%	-
										前期业绩数据	205	-39	-92	353	427
										前期对比增减率	93.6%	-	-	11.6%	127.9%

经常利润



	2018/3	2019/3	2020/3	2021/3	2022/3	2023/3 1Q 业绩	2023/3 2Q 业绩	2023/3 3Q 业绩	2023/3 4Q 业绩	2023/3 全期 业绩	2024/3 1Q 业绩	2024/3 2Q 业绩	2024/3 3Q 业绩	2024/3 4Q 业绩	2024/3 全期 业绩
经常利润		626	661	831	916	945	231	67	-101	318	516	224	122	171	35
										计划数	174	122	171	35	503
										对全期计划的实际达成率	44.6%	68.8%	102.9%	109.9%	-
										前期业绩数据	231	67	-101	318	516
										前期对比增减率	96.8%	181.6%	-	11.0%	107.1%

税前本期净利润

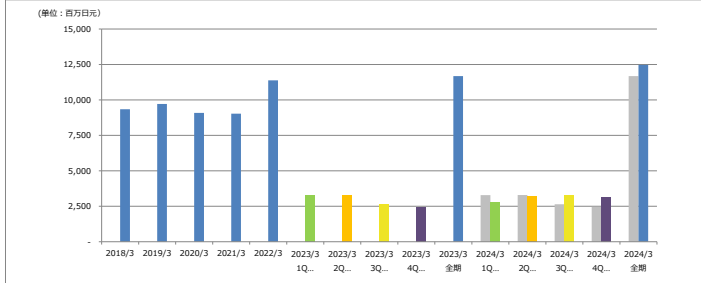


	2018/3	2019/3	2020/3	2021/3	2022/3	2023/3 1Q 业绩	2023/3 2Q 业绩	2023/3 3Q 业绩	2023/3 4Q 业绩	2023/3 全期 业绩	2024/3 1Q 业绩	2024/3 2Q 业绩	2024/3 3Q 业绩	2024/3 4Q 业绩	2024/3 全期 业绩
税前本期净利润		241	203	627	1,880	857	172	-37	576	107	819	213	121	167	27
										计划数	167	121	167	27	482
										对全期计划的实际达成率	44.2%	69.3%	104.0%	109.6%	-
										前期业绩数据	172	-37	576	107	819
										前期对比增减率	123.5%	-	29.0%	25.0%	64.5%

业绩亮点 (单体)

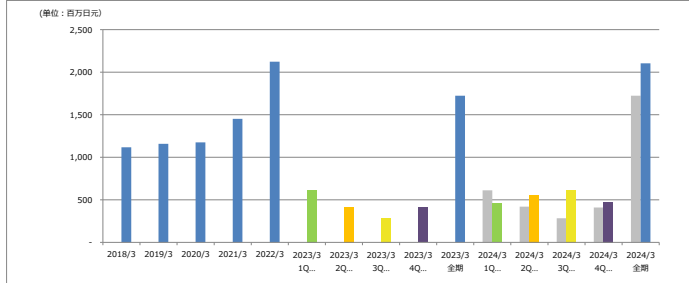
【当期业绩或计划】 第一季度 第二季度 第三季度 第四季度 当期
 【前期业绩】 各季度以及全期

销售概



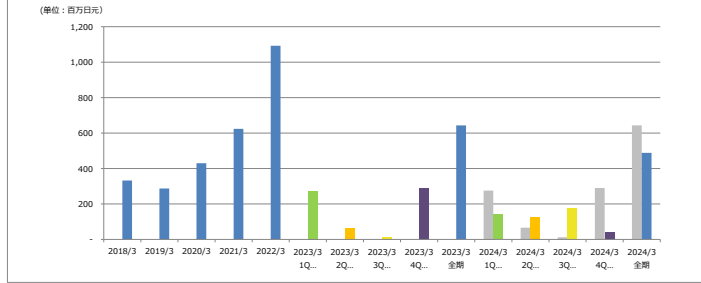
	2018/3	2019/3	2020/3	2021/3	2022/3	2023/3 1Q	2023/3 2Q	2023/3 3Q	2023/3 4Q	2023/3 全期	2024/3 1Q	2024/3 2Q	2024/3 3Q	2024/3 4Q	2024/3 全期
销售额	9,342	9,718	9,086	9,030	11,380	3,286	3,291	2,645	2,454	11,677	2,761	3,231	3,309	3,169	12,469
										计划数値	3,390	3,231	3,309	3,169	13,098
										对全期计划的实际达成率	23.1%	45.2%	71.0%	95.2%	-
										前期业绩数据	3,286	3,291	2,645	2,454	11,677
										前期对比增减率	84.0%	98.2%	125.1%	129.1%	106.8%

销售毛利



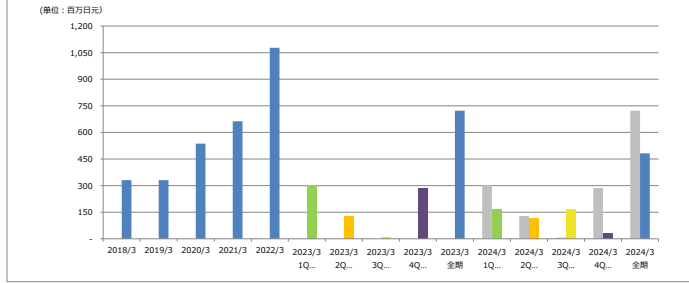
	2018/3	2019/3	2020/3	2021/3	2022/3	2023/3 1Q	2023/3 2Q	2023/3 3Q	2023/3 4Q	2023/3 全期	2024/3 1Q	2024/3 2Q	2024/3 3Q	2024/3 4Q	2024/3 全期
销售毛利	1,118	1,159	1,175	1,451	2,123	611	420	283	410	1,724	458	560	614	473	2,104
										计划数値	594	560	614	473	2,241
										对全期计划的实际达成率	20.4%	45.4%	72.8%	93.9%	-
										前期业绩数据	611	420	283	410	1,724
										前期对比增减率	74.9%	133.2%	217.1%	115.4%	122.1%

营业利润



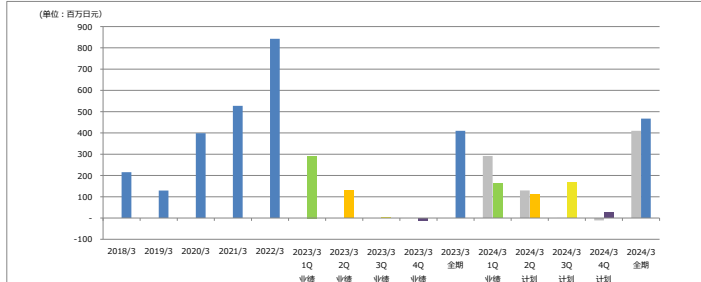
	2018/3	2019/3	2020/3	2021/3	2022/3	2023/3 1Q	2023/3 2Q	2023/3 3Q	2023/3 4Q	2023/3 全期	2024/3 1Q	2024/3 2Q	2024/3 3Q	2024/3 4Q	2024/3 全期
营业利润	332	287	430	624	1,092	276	66	12	290	643	141	125	178	44	489
										计划数値	393	125	178	44	528
										对全期计划的实际达成率	26.7%	50.4%	84.2%	92.5%	-
										前期业绩数据	276	66	12	290	643
										前期对比增减率	51.1%	190.0%	1484%	15.1%	75.9%

经常利润



	2018/3	2019/3	2020/3	2021/3	2022/3	2023/3 1Q	2023/3 2Q	2023/3 3Q	2023/3 4Q	2023/3 全期	2024/3 1Q	2024/3 2Q	2024/3 3Q	2024/3 4Q	2024/3 全期
经常利润	331	331	537	663	1,077	302	128	7	286	723	168	113	167	33	482
										计划数値	166	113	167	33	480
										对全期计划的实际达成率	35.1%	58.7%	93.6%	100.4%	-
										前期业绩数据	302	128	7	286	723
										前期对比增减率	55.8%	88.5%	2433%	11.5%	66.7%

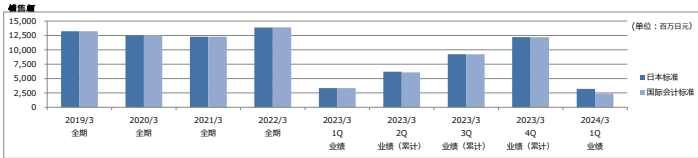
税前本期净利润



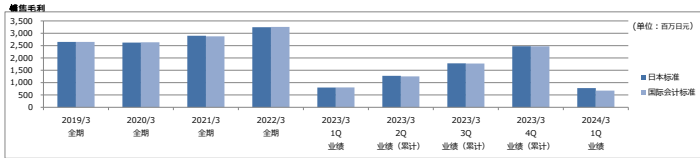
	2018/3	2019/3	2020/3	2021/3	2022/3	2023/3 1Q	2023/3 2Q	2023/3 3Q	2023/3 4Q	2023/3 全期	2024/3 1Q	2024/3 2Q	2024/3 3Q	2024/3 4Q	2024/3 全期
税前本期净利润	216	120	399	528	842	292	130	0	-11	410	163	112	166	26	467
										计划数値	165	112	166	26	470
										对全期计划的实际达成率	34.6%	58.6%	93.9%	99.4%	-
										前期业绩数据	292	130	0	-11	410
										前期对比增减率	55.8%	86.8%	###	-	-114.0%

业绩亮点 (国际会计准则)

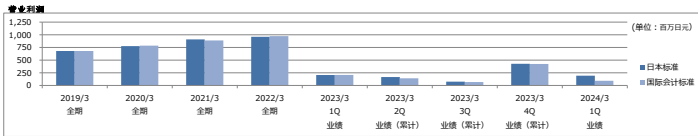
述律



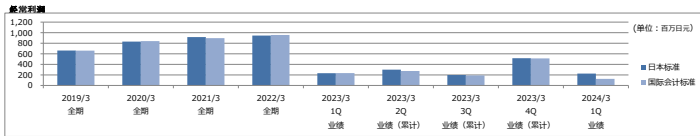
	2019/3 全期	2020/3 全期	2021/3 全期	2022/3 全期	2023/3 1Q 业绩	2023/3 2Q 业绩 (累計)	2023/3 3Q 业绩 (累計)	2023/3 4Q 业绩 (累計)	2024/3 1Q 业绩
日本标准	13,232	12,524	12,280	13,882	3,332	6,193	9,240	12,200	3,204
国际会计准则	13,228	12,547	12,277	13,898	3,335	6,074	9,215	12,192	2,391



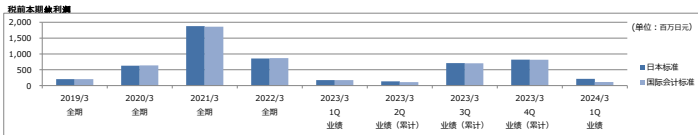
	2019/3 全期	2020/3 全期	2021/3 全期	2022/3 全期	2023/3 1Q 业绩	2023/3 2Q 业绩 (累計)	2023/3 3Q 业绩 (累計)	2023/3 4Q 业绩 (累計)	2024/3 1Q 业绩
日本标准	2,649	2,623	2,898	3,245	802	1,278	1,782	2,474	778
国际会计准则	2,649	2,633	2,878	3,257	804	1,253	1,776	2,471	678



	2019/3 全期	2020/3 全期	2021/3 全期	2022/3 全期	2023/3 1Q 业绩	2023/3 2Q 业绩 (累計)	2023/3 3Q 业绩 (累計)	2023/3 4Q 业绩 (累計)	2024/3 1Q 业绩
日本标准	680	776	910	961	205	167	74	427	192
国际会计准则	680	785	889	973	208	142	68	424	93



	2019/3 全期	2020/3 全期	2021/3 全期	2022/3 全期	2023/3 1Q 业绩	2023/3 2Q 业绩 (累計)	2023/3 3Q 业绩 (累計)	2023/3 4Q 业绩 (累計)	2024/3 1Q 业绩
日本标准	661	831	916	945	231	299	197	516	224
国际会计准则	661	840	896	957	234	273	191	513	124

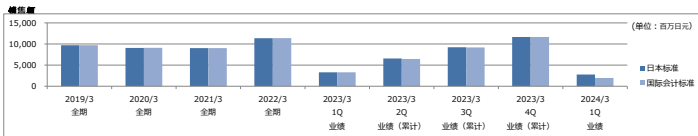


	2019/3 全期	2020/3 全期	2021/3 全期	2022/3 全期	2023/3 1Q 业绩	2023/3 2Q 业绩 (累計)	2023/3 3Q 业绩 (累計)	2023/3 4Q 业绩 (累計)	2024/3 1Q 业绩
日本标准	203	627	1,880	857	172	135	712	819	213
国际会计准则	203	636	1,859	869	175	110	705	816	113

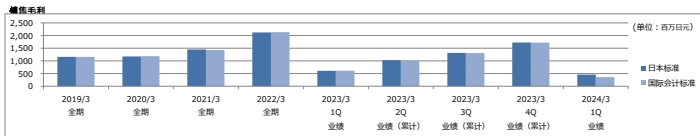


	2019/3 全期	2020/3 全期	2021/3 全期	2022/3 全期	2023/3 1Q 业绩	2023/3 2Q 业绩 (累計)	2023/3 3Q 业绩 (累計)	2023/3 4Q 业绩 (累計)	2024/3 1Q 业绩
日本标准	1,159	1,175	1,451	2,123	611	1,031	1,314	1,724	458
国际会计准则	1,159	1,185	1,431	2,135	614	1,006	1,308	1,721	358

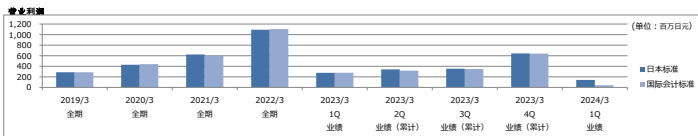
单体



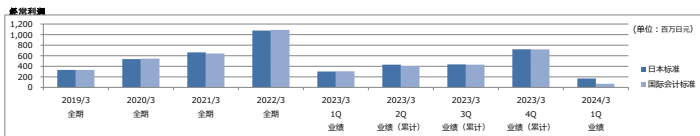
	2019/3 全期	2020/3 全期	2021/3 全期	2022/3 全期	2023/3 1Q 业绩	2023/3 2Q 业绩 (累計)	2023/3 3Q 业绩 (累計)	2023/3 4Q 业绩 (累計)	2024/3 1Q 业绩
日本标准	9,718	9,086	9,030	11,380	3,286	6,577	9,222	11,677	2,761
国际会计准则	9,714	9,109	9,026	11,396	3,289	6,458	9,197	11,659	1,948



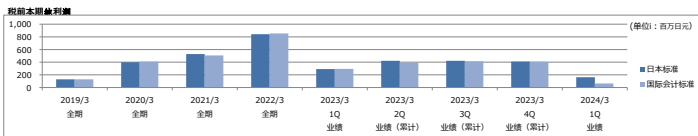
	2019/3 全期	2020/3 全期	2021/3 全期	2022/3 全期	2023/3 1Q 业绩	2023/3 2Q 业绩 (累計)	2023/3 3Q 业绩 (累計)	2023/3 4Q 业绩 (累計)	2024/3 1Q 业绩
日本标准	331	537	663	1,077	302	430	437	1,268	168
国际会计准则	331	546	642	1,090	304	405	430	1,265	69



	2019/3 全期	2020/3 全期	2021/3 全期	2022/3 全期	2023/3 1Q 业绩	2023/3 2Q 业绩 (累計)	2023/3 3Q 业绩 (累計)	2023/3 4Q 业绩 (累計)	2024/3 1Q 业绩
日本标准	287	430	624	1,092	276	342	354	643	141
国际会计准则	287	439	603	1,105	278	316	347	641	41



	2019/3 全期	2020/3 全期	2021/3 全期	2022/3 全期	2023/3 1Q 业绩	2023/3 2Q 业绩 (累計)	2023/3 3Q 业绩 (累計)	2023/3 4Q 业绩 (累計)	2024/3 1Q 业绩
日本标准	331	537	663	1,077	302	430	437	1,268	168
国际会计准则	331	546	642	1,090	304	405	430	1,265	69



	2019/3 全期	2020/3 全期	2021/3 全期	2022/3 全期	2023/3 1Q 业绩	2023/3 2Q 业绩 (累計)	2023/3 3Q 业绩 (累計)	2023/3 4Q 业绩 (累計)	2024/3 1Q 业绩
日本标准	129	399	528	842	292	422	410	1,121	163
国际会计准则	129	408	507	855	294	396	415	1,115	63

* 上述「国际会计准则」的数据是指商品销售收益等的计算，按照国际会计准则为准进行记录。