

---

---

业绩信息

---

---

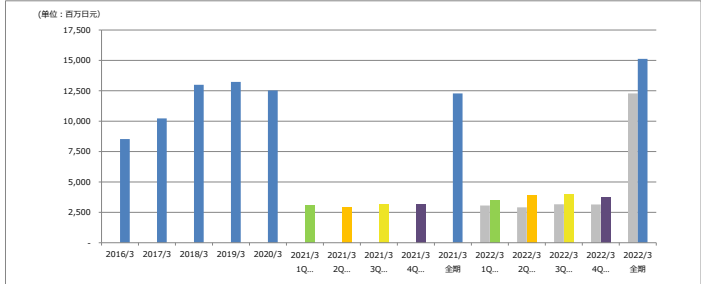
2022年3月期-第一季度-

昭和化工株式会社

业绩信息 (连接)

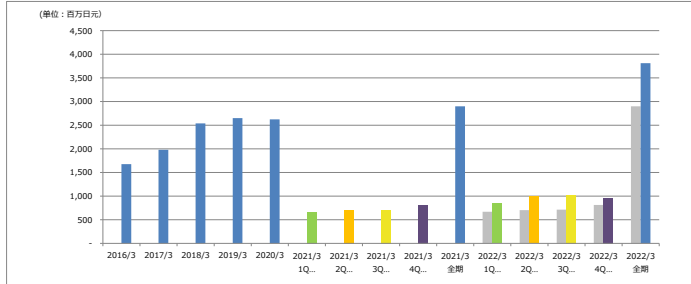
【当期业绩或者计划】 第一季度 第二季度 第三季度 第四季度 全期  
【前期业绩】 各季度以及全期

销售收入



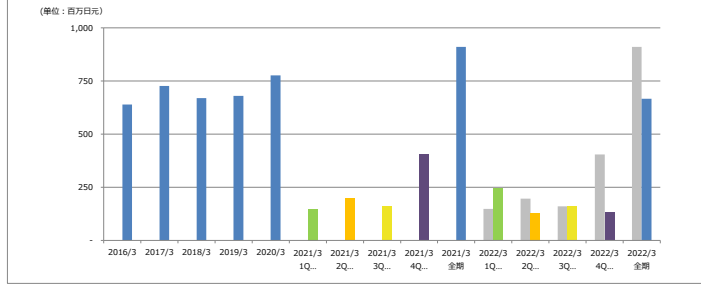
	2016/3	2017/3	2018/3	2019/3	2020/3	2021/3 1Q 业绩	2021/3 2Q 业绩	2021/3 3Q 业绩	2021/3 4Q 业绩	2021/3 全期	2022/3 1Q 业绩	2022/3 2Q 业绩	2022/3 3Q 业绩	2022/3 4Q 业绩	2022/3 全期
总集额	8,527	10,231	##	13,232	12,524	3,062	2,908	3,166	3,145	12,280	3,471	3,915	3,955	3,783	15,125
										计划数値	3,594	3,915	3,955	3,783	15,248
										对全期计划的实际达成率	22.8%	48.4%	74.4%	99.2%	-
										前期业绩数据	3,062	2,908	3,166	3,145	12,280
										前期对比增减率	113.4%	134.7%	125.0%	120.3%	123.2%

销售毛利



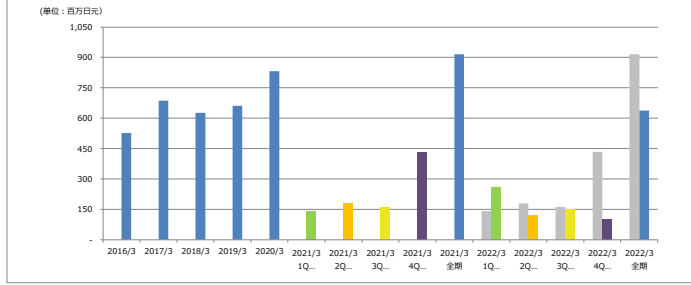
	2016/3	2017/3	2018/3	2019/3	2020/3	2021/3 1Q 业绩	2021/3 2Q 业绩	2021/3 3Q 业绩	2021/3 4Q 业绩	2021/3 全期	2022/3 1Q 业绩	2022/3 2Q 业绩	2022/3 3Q 业绩	2022/3 4Q 业绩	2022/3 全期
总集额	1,677	1,980	2,538	2,649	2,623	669	703	714	812	2,898	844	990	1,017	960	3,812
										计划数値	889	990	1,017	960	3,857
										对全期计划的实际达成率	21.9%	47.6%	73.5%	98.9%	-
										前期业绩数据	669	703	714	812	2,898
										前期对比增减率	126.2%	140.8%	142.5%	118.3%	131.5%

营业利润



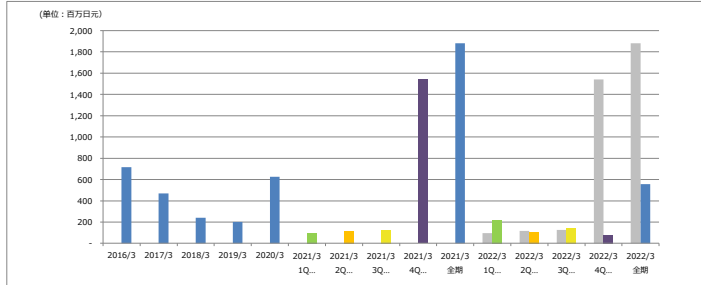
	2016/3	2017/3	2018/3	2019/3	2020/3	2021/3 1Q 业绩	2021/3 2Q 业绩	2021/3 3Q 业绩	2021/3 4Q 业绩	2021/3 全期	2022/3 1Q 业绩	2022/3 2Q 业绩	2022/3 3Q 业绩	2022/3 4Q 业绩	2022/3 全期
营业利润	639	727	670	680	776	149	197	160	404	910	245	130	160	132	666
										计划数値	189	130	160	132	604
										对全期计划的实际达成率	40.5%	61.9%	88.3%	110.1%	-
										前期业绩数据	149	197	160	404	910
										前期对比增减率	164.5%	65.9%	99.8%	32.6%	73.2%

经常利润



	2016/3	2017/3	2018/3	2019/3	2020/3	2021/3 1Q 业绩	2021/3 2Q 业绩	2021/3 3Q 业绩	2021/3 4Q 业绩	2021/3 全期	2022/3 1Q 业绩	2022/3 2Q 业绩	2022/3 3Q 业绩	2022/3 4Q 业绩	2022/3 全期
经常利润	527	687	626	661	831	141	180	163	433	916	261	121	151	104	637
										计划数値	172	121	151	104	597
										对全期计划的实际达成率	47.8%	69.8%	97.4%	116.4%	-
										前期业绩数据	141	180	163	433	916
										前期对比增减率	185.7%	67.3%	92.9%	24.0%	69.5%

税前本期净利润

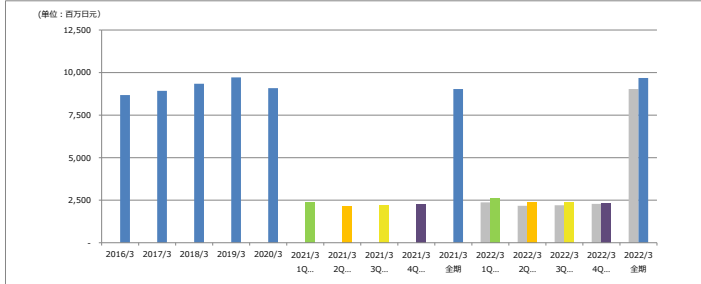


	2016/3	2017/3	2018/3	2019/3	2020/3	2021/3 1Q 业绩	2021/3 2Q 业绩	2021/3 3Q 业绩	2021/3 4Q 业绩	2021/3 全期	2022/3 1Q 业绩	2022/3 2Q 业绩	2022/3 3Q 业绩	2022/3 4Q 业绩	2022/3 全期
税前本期净利润	717	468	241	203	627	95	116	125	1,541	1,880	222	105	148	82	558
										计划数値	297	105	148	82	633
										对全期计划的实际达成率	35.1%	51.8%	75.2%	88.2%	-
										前期业绩数据	95	116	125	1,541	1,880
										前期对比增减率	232.9%	89.1%	118.4%	5.3%	29.7%

业绩信息 (单体)

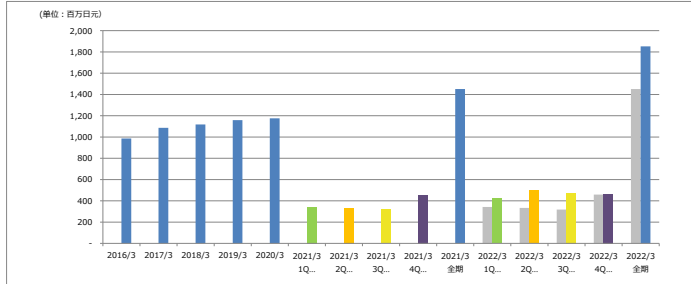
【当期业绩或者计划】 第一季度 第二季度 第三季度 第四季度 全期  
【前期业绩】 各季度以及全期

销售数量



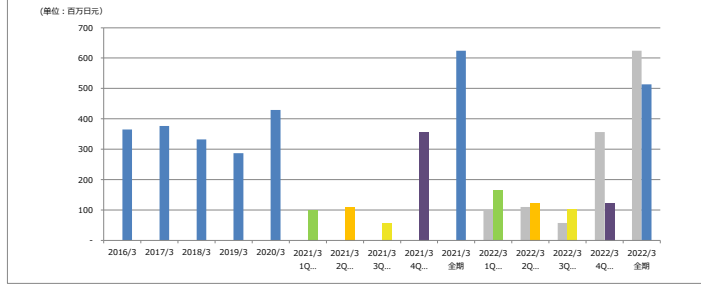
	2016/3	2017/3	2018/3	2019/3	2020/3	2021/3 1Q	2021/3 2Q	2021/3 3Q	2021/3 4Q	2021/3 全期	2022/3 1Q	2022/3 2Q	2022/3 3Q	2022/3 4Q	2022/3 全期
总销量	8,679	8,922	9,342	9,718	9,086	2,372	2,171	2,203	2,284	9,030	2,596	2,392	2,382	2,311	9,681
										计划数	2,368	2,392	2,382	2,311	9,453
										对全期计划的实际达成率	27.9%	52.8%	78.0%	102.4%	-
										前期业绩数据	2,372	2,171	2,203	2,284	9,030
										前期对比增减率	109.5%	110.1%	108.1%	101.2%	107.2%

销售毛利



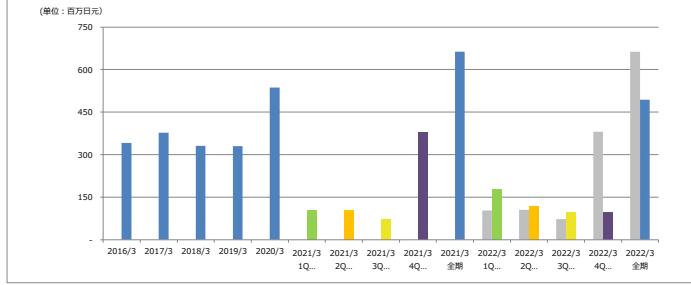
	2016/3	2017/3	2018/3	2019/3	2020/3	2021/3 1Q	2021/3 2Q	2021/3 3Q	2021/3 4Q	2021/3 全期	2022/3 1Q	2022/3 2Q	2022/3 3Q	2022/3 4Q	2022/3 全期
总销售利	986	1,086	1,118	1,159	1,175	342	333	318	458	1,451	421	498	471	462	1,852
										计划数	395	498	471	462	1,826
										对全期计划的实际达成率	23.0%	50.3%	76.1%	101.4%	-
										前期业绩数据	342	333	318	458	1,451
										前期对比增减率	123.0%	149.5%	148.4%	100.7%	127.6%

营业利润



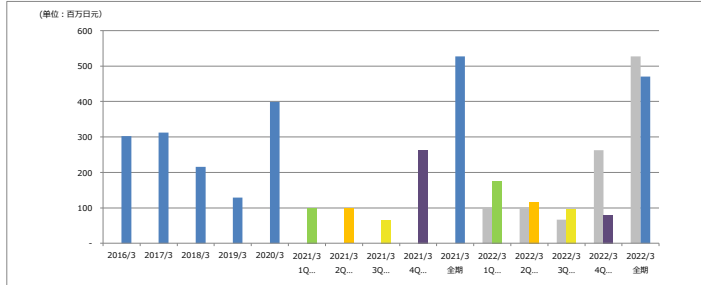
	2016/3	2017/3	2018/3	2019/3	2020/3	2021/3 1Q	2021/3 2Q	2021/3 3Q	2021/3 4Q	2021/3 全期	2022/3 1Q	2022/3 2Q	2022/3 3Q	2022/3 4Q	2022/3 全期
营业利润	365	377	332	287	430	100	110	57	357	624	163	123	103	123	519
										计划数	88	123	103	123	437
										对全期计划的实际达成率	37.4%	65.6%	89.3%	117.4%	-
										前期业绩数据	100	110	57	357	624
										前期对比增减率	163.8%	111.8%	181.7%	34.4%	82.3%

经常利润



	2016/3	2017/3	2018/3	2019/3	2020/3	2021/3 1Q	2021/3 2Q	2021/3 3Q	2021/3 4Q	2021/3 全期	2022/3 1Q	2022/3 2Q	2022/3 3Q	2022/3 4Q	2022/3 全期
经常利润	341	377	331	331	537	103	105	73	381	663	180	118	99	96	493
										计划数	85	118	99	96	398
										对全期计划的实际达成率	45.1%	74.8%	99.7%	123.9%	-
										前期业绩数据	103	105	73	381	663
										前期对比增减率	173.9%	112.2%	136.5%	25.2%	74.4%

税前本期净利润



	2016/3	2017/3	2018/3	2019/3	2020/3	2021/3 1Q	2021/3 2Q	2021/3 3Q	2021/3 4Q	2021/3 全期	2022/3 1Q	2022/3 2Q	2022/3 3Q	2022/3 4Q	2022/3 全期
税前本期净利润	303	313	216	120	399	99	98	67	263	528	177	116	97	79	470
										计划数	83	116	97	79	376
										对全期计划的实际达成率	47.1%	78.0%	104.0%	125.0%	-
										前期业绩数据	99	98	67	263	528
										前期对比增减率	178.1%	118.3%	145.4%	30.2%	89.1%

