
业绩亮点

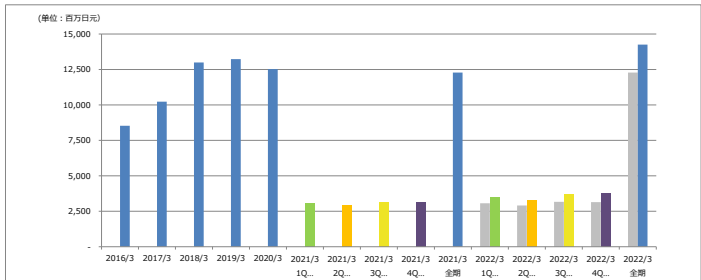
2022年3月期-第三季度-

昭和化工株式会社

业绩亮点 (连接)

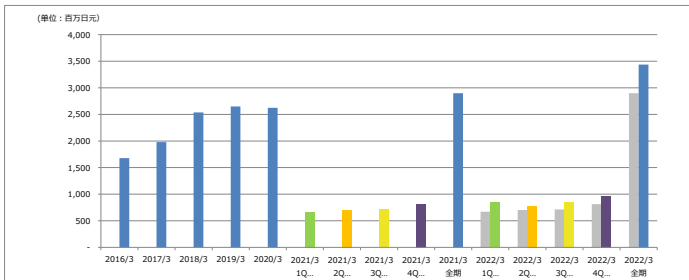
【当期业绩或者计划】 第一季度 第二季度 第三季度 第四季度 全年
【前期业绩】 各季度以及全年

销售概



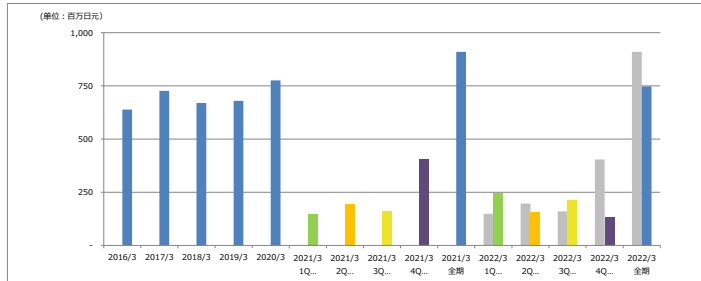
	2016/3	2017/3	2018/3	2019/3	2020/3	2021/3 1Q 业绩	2021/3 2Q 业绩	2021/3 3Q 业绩	2021/3 4Q 业绩	2021/3 全年 业绩	2022/3 1Q 业绩	2022/3 2Q 业绩	2022/3 3Q 业绩	2022/3 4Q 业绩	2022/3 全年 业绩
销售额	8,527	10,231	##	13,232	12,524	3,062	2,908	3,166	3,145	12,280	3,471	3,308	3,692	3,783	14,254
										计划数值	3,594	3,915	3,955	3,783	15,248
										对全期计划的实际达成率	22.8%	44.5%	68.7%	93.5%	-
										前期业绩数据	3,062	2,908	3,166	3,145	12,280
										前期对比增减率	113.4%	113.8%	116.6%	120.3%	116.1%

销售毛利



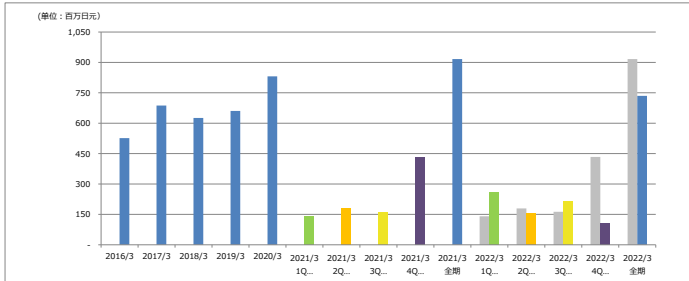
	2016/3	2017/3	2018/3	2019/3	2020/3	2021/3 1Q 业绩	2021/3 2Q 业绩	2021/3 3Q 业绩	2021/3 4Q 业绩	2021/3 全年 业绩	2022/3 1Q 业绩	2022/3 2Q 业绩	2022/3 3Q 业绩	2022/3 4Q 业绩	2022/3 全年 业绩
销售毛利	1,677	1,980	2,538	2,649	2,623	669	703	714	812	2,898	844	773	859	960	3,436
										计划数值	889	990	1,017	960	3,857
										对全期计划的实际达成率	21.9%	41.9%	64.2%	89.1%	-
										前期业绩数据	669	703	714	812	2,898
										前期对比增减率	126.2%	109.9%	120.3%	118.3%	118.6%

营业利润



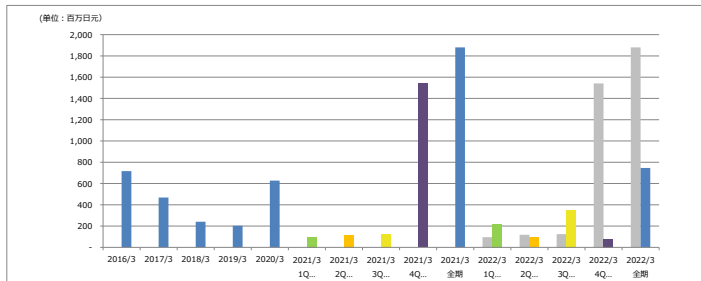
	2016/3	2017/3	2018/3	2019/3	2020/3	2021/3 1Q 业绩	2021/3 2Q 业绩	2021/3 3Q 业绩	2021/3 4Q 业绩	2021/3 全年 业绩	2022/3 1Q 业绩	2022/3 2Q 业绩	2022/3 3Q 业绩	2022/3 4Q 业绩	2022/3 全年 业绩
营业利润	639	727	670	680	776	149	197	160	404	910	245	159	212	132	747
										计划数值	189	130	160	132	604
										对全期计划的实际达成率	40.5%	66.7%	101.8%	123.6%	-
										前期业绩数据	149	197	160	404	910
										前期对比增减率	164.5%	80.7%	132.6%	32.6%	82.1%

经常利润



	2016/3	2017/3	2018/3	2019/3	2020/3	2021/3 1Q 业绩	2021/3 2Q 业绩	2021/3 3Q 业绩	2021/3 4Q 业绩	2021/3 全年 业绩	2022/3 1Q 业绩	2022/3 2Q 业绩	2022/3 3Q 业绩	2022/3 4Q 业绩	2022/3 全年 业绩
经常利润	527	687	626	661	831	141	180	163	433	916	261	157	213	104	735
										计划数值	172	121	151	104	547
										对全期计划的实际达成率	47.8%	76.4%	115.3%	134.3%	-
										前期业绩数据	141	180	163	433	916
										前期对比增减率	185.7%	87.3%	130.9%	24.0%	80.2%

税前本期净利润

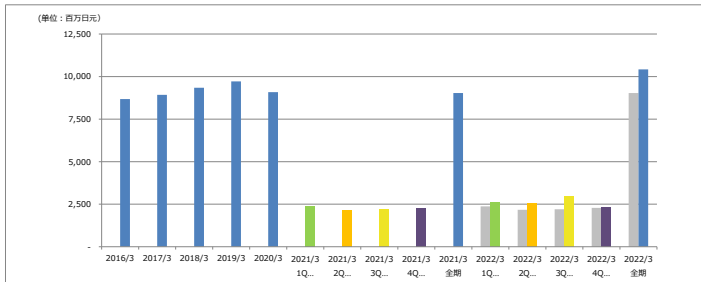


	2016/3	2017/3	2018/3	2019/3	2020/3	2021/3 1Q 业绩	2021/3 2Q 业绩	2021/3 3Q 业绩	2021/3 4Q 业绩	2021/3 全年 业绩	2022/3 1Q 业绩	2022/3 2Q 业绩	2022/3 3Q 业绩	2022/3 4Q 业绩	2022/3 全年 业绩
税前本期净利润	717	468	241	203	627	95	116	125	1,541	1,880	222	94	348	82	746
										计划数值	297	105	148	82	633
										对全期计划的实际达成率	35.1%	49.9%	105.0%	118.0%	-
										前期业绩数据	95	116	125	1,541	1,880
										前期对比增减率	232.9%	79.0%	278.8%	5.3%	39.7%

业绩亮点 (单体)

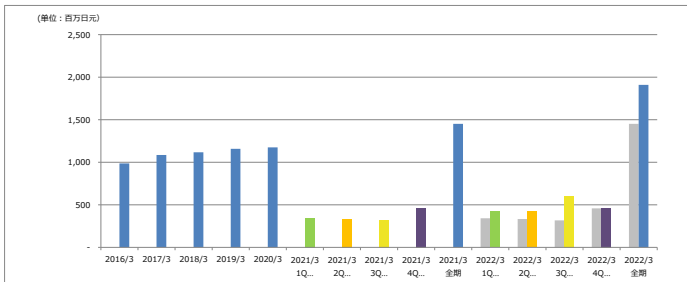
【当期业绩或者计划】 第一季度 第二季度 第三季度 第四季度 全期
【前期业绩】 各季度以及全期

销售数



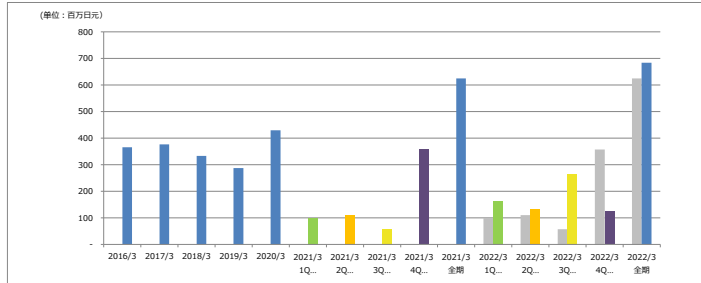
	2016/3	2017/3	2018/3	2019/3	2020/3	2021/3 1Q	2021/3 2Q	2021/3 3Q	2021/3 4Q	2021/3 全期	2022/3 1Q	2022/3 2Q	2022/3 3Q	2022/3 4Q	2022/3 全期
总集册	8,679	8,922	9,342	9,718	9,086	2,372	2,171	2,203	2,284	9,030	2,596	2,539	2,976	2,311	10,423
										计划数	2,968	2,392	2,382	2,311	9,453
										对全期计划的实际进展率	27.9%	54.3%	85.8%	110.3%	-
										前期业绩数据	2,372	2,171	2,203	2,284	9,030
										前期对比增減率	109.5%	116.9%	135.1%	101.2%	115.4%

销售毛利



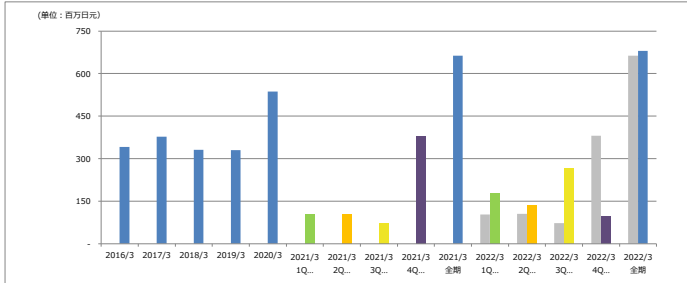
	2016/3	2017/3	2018/3	2019/3	2020/3	2021/3 1Q	2021/3 2Q	2021/3 3Q	2021/3 4Q	2021/3 全期	2022/3 1Q	2022/3 2Q	2022/3 3Q	2022/3 4Q	2022/3 全期
总集册	986	1,086	1,118	1,159	1,175	342	333	318	458	1,451	421	420	606	462	1,909
										计划数	395	498	471	462	1,826
										对全期计划的实际进展率	23.0%	46.1%	79.3%	104.5%	-
										前期业绩数据	342	333	318	458	1,451
										前期对比增減率	123.0%	126.2%	190.9%	100.7%	131.6%

营业利润



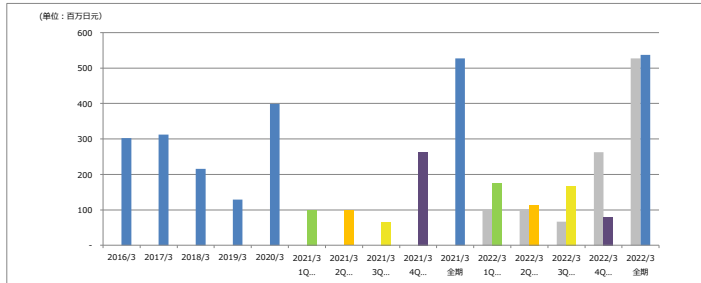
	2016/3	2017/3	2018/3	2019/3	2020/3	2021/3 1Q	2021/3 2Q	2021/3 3Q	2021/3 4Q	2021/3 全期	2022/3 1Q	2022/3 2Q	2022/3 3Q	2022/3 4Q	2022/3 全期
营业利润	365	377	332	287	430	100	110	57	357	624	163	152	265	123	688
										计划数	88	123	103	123	437
										对全期计划的实际进展率	37.4%	67.6%	128.3%	156.3%	-
										前期业绩数据	100	110	57	357	624
										前期对比增減率	163.8%	119.6%	466.3%	34.4%	109.6%

经常利润



	2016/3	2017/3	2018/3	2019/3	2020/3	2021/3 1Q	2021/3 2Q	2021/3 3Q	2021/3 4Q	2021/3 全期	2022/3 1Q	2022/3 2Q	2022/3 3Q	2022/3 4Q	2022/3 全期
经常利润	341	377	331	331	537	103	105	73	381	663	180	137	267	96	680
										计划数	85	119	99	96	399
										对全期计划的实际进展率	45.1%	79.6%	146.7%	170.8%	-
										前期业绩数据	103	105	73	381	663
										前期对比增減率	173.9%	130.3%	367.7%	25.2%	102.7%

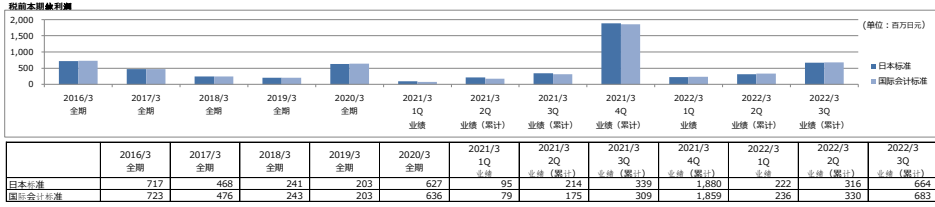
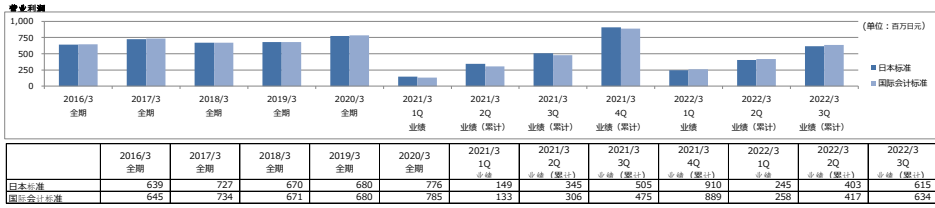
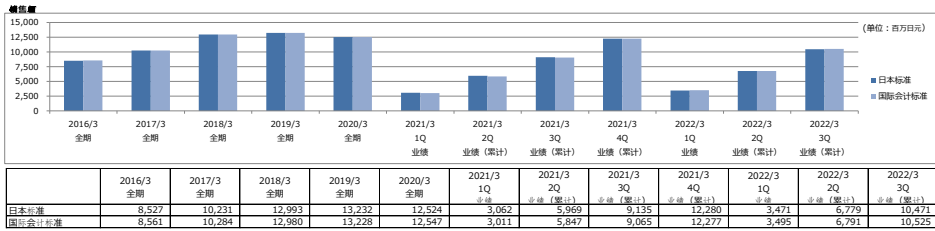
税前本期净利润



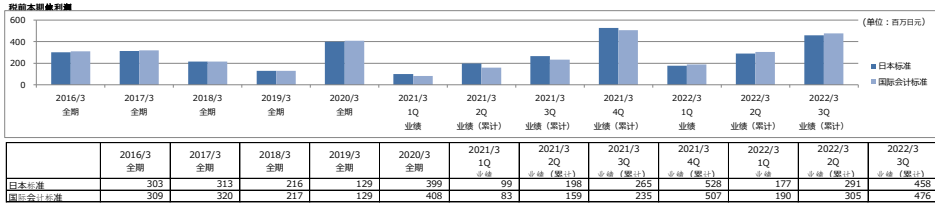
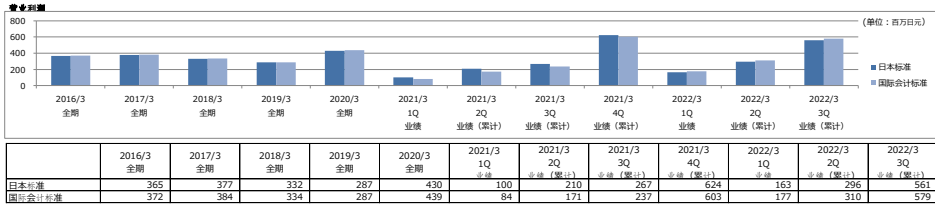
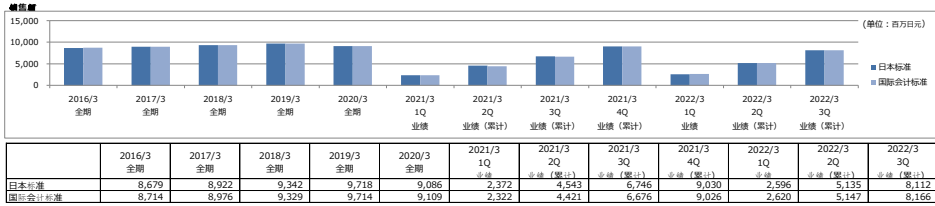
	2016/3	2017/3	2018/3	2019/3	2020/3	2021/3 1Q	2021/3 2Q	2021/3 3Q	2021/3 4Q	2021/3 全期	2022/3 1Q	2022/3 2Q	2022/3 3Q	2022/3 4Q	2022/3 全期
税前本期净利润	303	313	216	120	399	99	98	67	263	528	177	114	167	79	537
										计划数	83	116	97	79	376
										对全期计划的实际进展率	47.1%	77.3%	121.7%	142.8%	-
										前期业绩数据	99	98	67	263	528
										前期对比增減率	178.1%	115.6%	249.1%	30.2%	101.8%

业绩亮点 (国际会计准则)

速报



单体



* 上述「国际会计准则」的数值是指商品销售收入等的计算，按照国际会计准则为准进行记录。

