

---

---

業績ハイライト情報

---

---

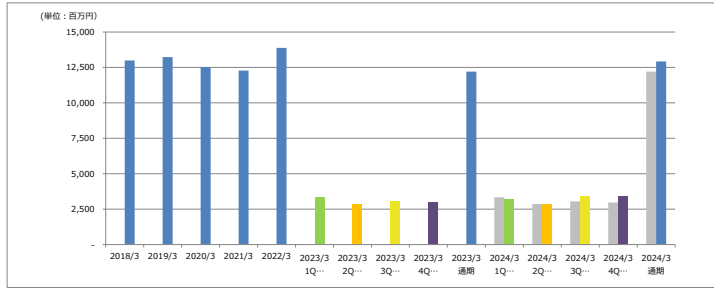
2024年3月期-第3季度-

昭和化工株式会社

业绩亮点 (連結)

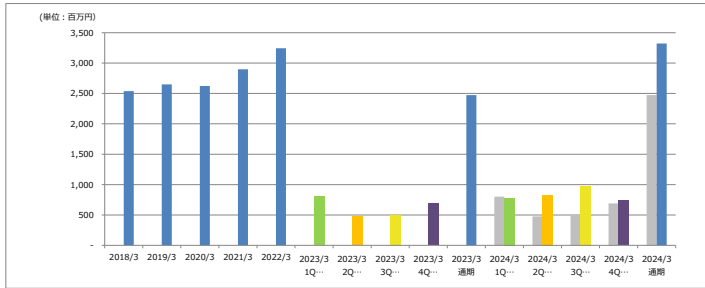
【当期実績又は計画】 第1四半期 第2四半期 第3四半期 第4四半期 通期  
 【前期実績】 各四半期及び通期

销售额



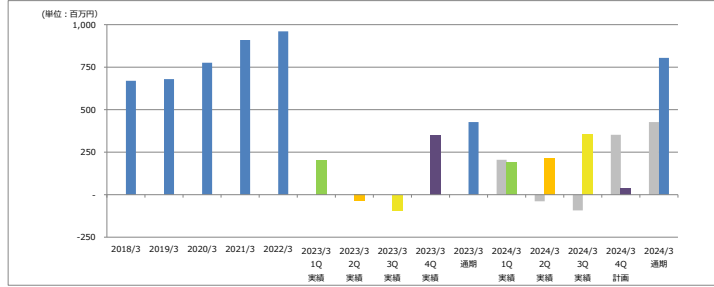
	2018/3	2019/3	2020/3	2021/3	2022/3	2023/3	2023/3	2023/3	2023/3	2023/3	2024/3	2024/3	2024/3	2024/3	2024/3	
	1Q	2Q	3Q	4Q	通期	1Q	2Q	3Q	4Q	通期	1Q	2Q	3Q	4Q	通期	
销售额	12,993	13,232	12,524	12,280	13,882	3,332	2,861	3,047	2,969	12,209	3,204	2,879	3,454	3,409	12,926	
						計画数値					3,675	3,501	3,584	3,409	14,169	
						全年进捗比					22.6%	42.9%	67.2%	91.2%	-	
						前期実績数値	3,332	2,861	3,047	2,969	12,209					135.3%
						前期対比増減率	96.2%	100.6%	112.7%	114.8%	105.5%					

毛利润



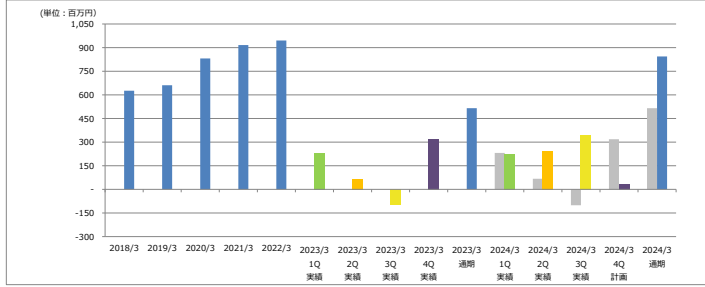
	2018/3	2019/3	2020/3	2021/3	2022/3	2023/3	2023/3	2023/3	2023/3	2023/3	2024/3	2024/3	2024/3	2024/3	2024/3	
	1Q	2Q	3Q	4Q	通期	1Q	2Q	3Q	4Q	通期	1Q	2Q	3Q	4Q	通期	
毛利润	2,538	2,649	2,623	2,898	3,245	802	476	505	601	2,474	778	827	978	739	3,322	
						計画数値					883	841	891	739	3,322	
						全年进捗比					23.2%	47.9%	77.0%	99.1%	-	
						前期実績数値	802	476	505	691	2,474					134.3%
						前期対比増減率	97.0%	173.7%	193.8%	106.9%	106.9%					

销售利润



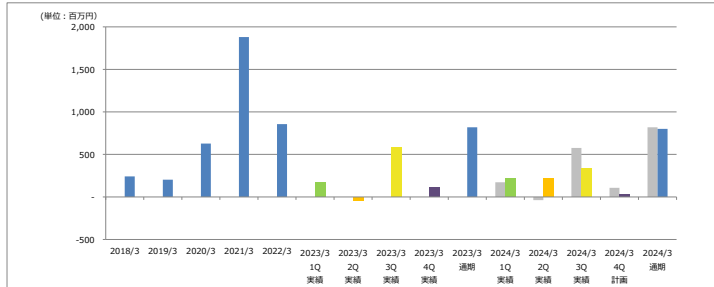
	2018/3	2019/3	2020/3	2021/3	2022/3	2023/3	2023/3	2023/3	2023/3	2023/3	2024/3	2024/3	2024/3	2024/3	2024/3	
	1Q	2Q	3Q	4Q	通期	1Q	2Q	3Q	4Q	通期	1Q	2Q	3Q	4Q	通期	
销售利润	670	680	776	910	961	205	-39	-92	353	427	192	215	356	41	805	
						計画数値					187	132	181	41	540	
						全年进捗比					35.6%	75.4%	141.3%	148.9%	-	
						前期実績数値	205	-39	-92	353	427					188.5%
						前期対比増減率	93.6%	-	-	11.6%	118.5%					

营业利润



	2018/3	2019/3	2020/3	2021/3	2022/3	2023/3	2023/3	2023/3	2023/3	2023/3	2024/3	2024/3	2024/3	2024/3	2024/3	
	1Q	2Q	3Q	4Q	通期	1Q	2Q	3Q	4Q	通期	1Q	2Q	3Q	4Q	通期	
营业利润	626	661	831	916	945	231	67	-101	318	516	224	241	343	35	844	
						計画数値					174	122	171	35	503	
						全年进捗比					44.6%	92.6%	160.8%	167.8%	-	
						前期実績数値	231	67	-101	318	516					163.6%
						前期対比増減率	96.8%	358.9%	-	11.0%	163.6%					

税引前利润



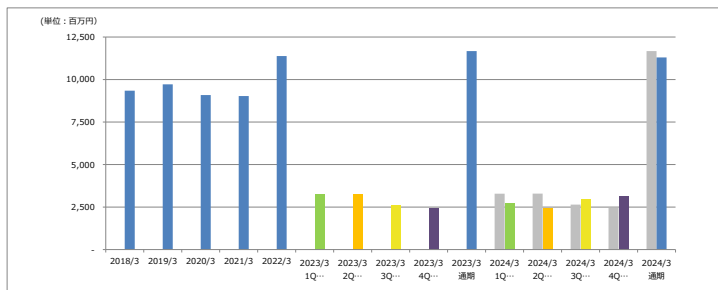
	2018/3	2019/3	2020/3	2021/3	2022/3	2023/3	2023/3	2023/3	2023/3	2023/3	2024/3	2024/3	2024/3	2024/3	2024/3	
	1Q	2Q	3Q	4Q	通期	1Q	2Q	3Q	4Q	通期	1Q	2Q	3Q	4Q	通期	
税引前利润	241	203	627	1,880	857	172	-37	576	107	819	213	222	339	27	801	
						計画数値					167	121	167	27	482	
						全年进捗比					44.2%	90.3%	160.6%	166.2%	-	
						前期実績数値	172	-37	576	107	819					97.8%
						前期対比増減率	123.5%	-	58.9%	25.0%	97.8%					

\* 連結対象会社は昭和エンタープライズ㈱、昭和化工㈱、九州化工㈱、サツマ化工㈱、いかるが乳業㈱、SHOWA KAKO INDIA Pvt.Ltd.、SHOWA KAKO BRASIL Ltda.、SAMURAI DAIRY PRODUCTS PRIVATE LIMITED、SHOWA KAKO CORPORATION

业绩亮点（单体）

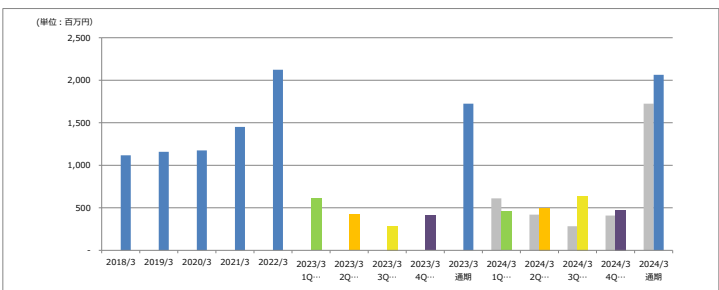


销售额



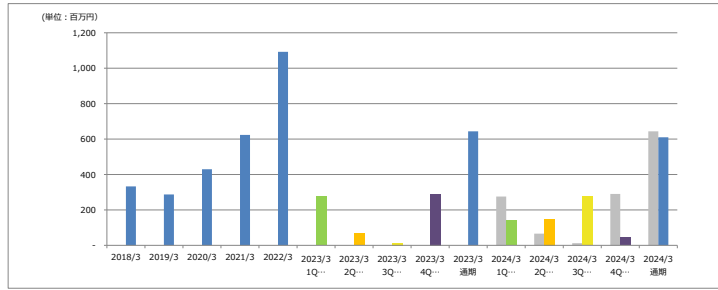
期间	2018/3	2019/3	2020/3	2021/3	2022/3	2023/3 1Q	2023/3 2Q	2023/3 3Q	2023/3 4Q	2023/3 通期	2024/3 1Q	2024/3 2Q	2024/3 3Q	2024/3 4Q	2024/3 通期
销售额	9,342	9,718	9,086	9,030	11,380	3,286	3,291	2,645	2,454	11,677	2,761	2,423	2,950	3,169	11,302
计划数值											3,390	3,231	3,309	3,169	13,098
全年进捗比						21.1%	39.6%	62.1%	62.1%	62.1%				86.3%	-
前期実績数値						3,286	3,291	2,645	2,454	11,677					
前期対比増減率						84.0%	75.6%	111.5%	125.1%	96.5%					

毛利润



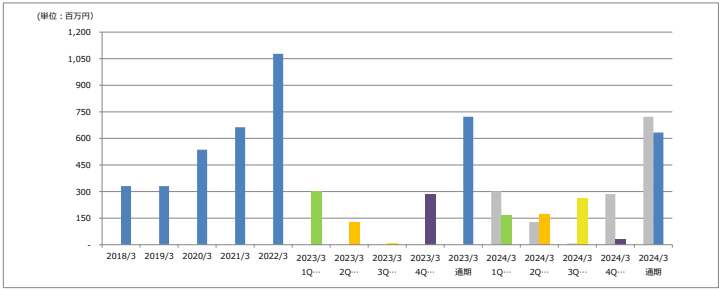
期间	2018/3	2019/3	2020/3	2021/3	2022/3	2023/3 1Q	2023/3 2Q	2023/3 3Q	2023/3 4Q	2023/3 通期	2024/3 1Q	2024/3 2Q	2024/3 3Q	2024/3 4Q	2024/3 通期
毛利润	1,118	1,159	1,175	1,451	2,123	611	420	293	410	1,724	458	496	638	473	2,064
计划数值											594	560	614	473	2,241
全年进捗比						20.4%	42.6%	71.0%	92.1%	92.1%					-
前期実績数値						611	420	293	410	1,724					
前期対比増減率						74.9%	118.0%	225.5%	115.4%	119.7%					

销售利润



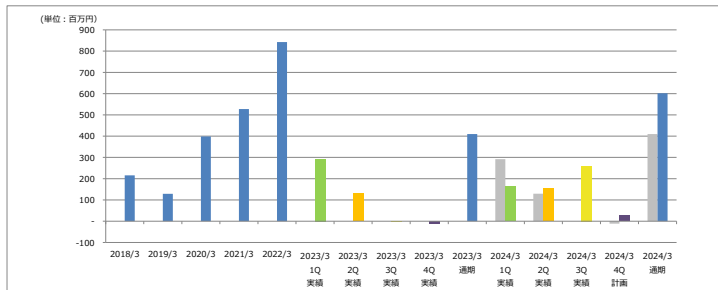
期间	2018/3	2019/3	2020/3	2021/3	2022/3	2023/3 1Q	2023/3 2Q	2023/3 3Q	2023/3 4Q	2023/3 通期	2024/3 1Q	2024/3 2Q	2024/3 3Q	2024/3 4Q	2024/3 通期
销售利润	332	287	430	624	1,092	276	66	12	290	643	141	149	277	44	610
计划数值											181	125	178	44	528
全年进捗比						26.7%	54.3%	107.2%	115.5%	115.5%					-
前期実績数値						276	66	12	290	643					
前期対比増減率						51.1%	225.4%	2301%	15.1%	94.8%					

营业利润



期间	2018/3	2019/3	2020/3	2021/3	2022/3	2023/3 1Q	2023/3 2Q	2023/3 3Q	2023/3 4Q	2023/3 通期	2024/3 1Q	2024/3 2Q	2024/3 3Q	2024/3 4Q	2024/3 通期
营业利润	331	331	537	663	1,077	302	128	7	286	723	168	172	260	33	633
计划数值											166	113	167	33	480
全年进捗比						35.1%	70.9%	125.2%	132.0%	132.0%					-
前期実績数値						302	128	7	286	723					
前期対比増減率						55.8%	134.1%	3789%	11.5%	87.7%					

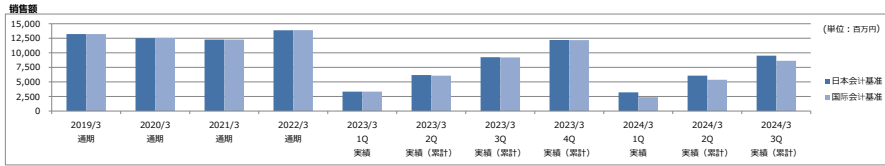
税前利润



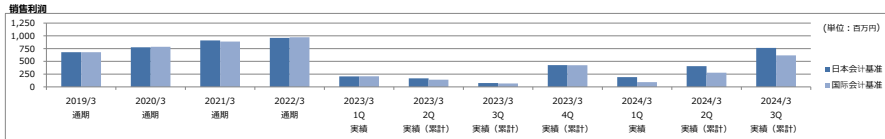
期间	2018/3	2019/3	2020/3	2021/3	2022/3	2023/3 1Q	2023/3 2Q	2023/3 3Q	2023/3 4Q	2023/3 通期	2024/3 1Q	2024/3 2Q	2024/3 3Q	2024/3 4Q	2024/3 通期
税前利润	216	129	399	528	842	292	130	0	-11	410	163	153	260	26	602
计划数值											165	112	166	26	470
全年进捗比						34.6%	67.2%	122.5%	128.0%	128.0%					-
前期実績数値						292	130	0	-11	410					
前期対比増減率						55.8%	118.0%	86668%	-	146.7%					

业绩亮点 (国际会计准则)

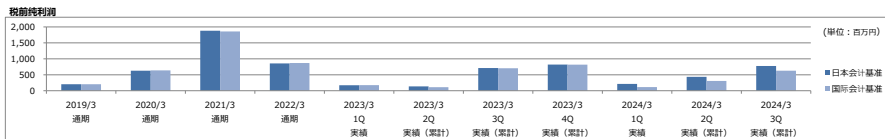
连结



	2019/3 通期	2020/3 通期	2021/3 通期	2022/3 通期	2023/3 1Q 実績	2023/3 2Q 実績(累計)	2023/3 3Q 実績(累計)	2023/3 4Q 実績(累計)	2024/3 1Q 実績	2024/3 2Q 実績(累計)	2024/3 3Q 実績(累計)
日本会計基準	13,232	12,524	12,280	13,882	3,332	6,193	9,240	12,209	3,204	6,083	9,517
国際会計基準	13,228	12,547	12,277	13,898	3,335	6,074	9,215	12,192	2,391	5,382	8,639

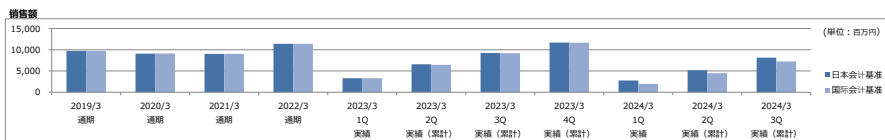


	2019/3 通期	2020/3 通期	2021/3 通期	2022/3 通期	2023/3 1Q 実績	2023/3 2Q 実績(累計)	2023/3 3Q 実績(累計)	2023/3 4Q 実績(累計)	2024/3 1Q 実績	2024/3 2Q 実績(累計)	2024/3 3Q 実績(累計)
日本会計基準	680	776	910	961	205	467	74	427	192	407	764
国際会計基準	680	785	889	973	208	442	68	424	93	278	618

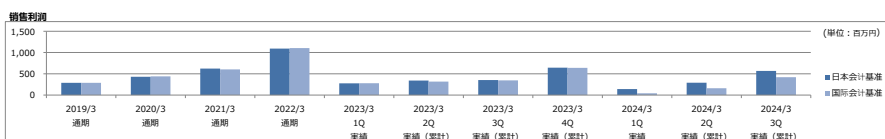


	2019/3 通期	2020/3 通期	2021/3 通期	2022/3 通期	2023/3 1Q 実績	2023/3 2Q 実績(累計)	2023/3 3Q 実績(累計)	2023/3 4Q 実績(累計)	2024/3 1Q 実績	2024/3 2Q 実績(累計)	2024/3 3Q 実績(累計)
日本会計基準	203	627	1,880	857	172	358	712	819	213	435	774
国際会計基準	203	636	1,859	869	175	354	705	816	113	306	629

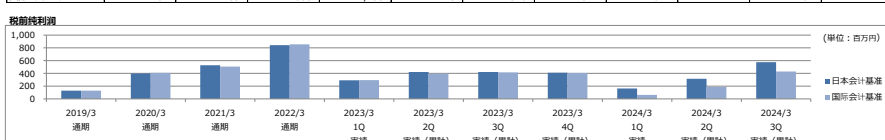
単体



	2019/3 通期	2020/3 通期	2021/3 通期	2022/3 通期	2023/3 1Q 実績	2023/3 2Q 実績(累計)	2023/3 3Q 実績(累計)	2023/3 4Q 実績(累計)	2024/3 1Q 実績	2024/3 2Q 実績(累計)	2024/3 3Q 実績(累計)
日本会計基準	9,718	9,086	9,030	11,380	3,286	6,577	9,222	11,677	2,761	5,183	8,133
国際会計基準	9,714	9,109	9,026	11,396	3,289	6,458	9,197	11,659	1,948	4,483	7,255

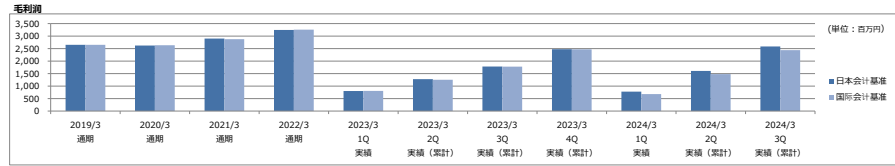


	2019/3 通期	2020/3 通期	2021/3 通期	2022/3 通期	2023/3 1Q 実績	2023/3 2Q 実績(累計)	2023/3 3Q 実績(累計)	2023/3 4Q 実績(累計)	2024/3 1Q 実績	2024/3 2Q 実績(累計)	2024/3 3Q 実績(累計)
日本会計基準	287	430	624	1,092	276	542	354	643	141	290	566
国際会計基準	287	439	603	1,105	278	534	347	641	41	161	421

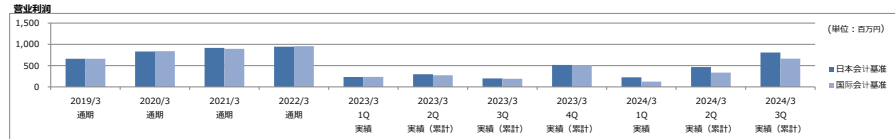


	2019/3 通期	2020/3 通期	2021/3 通期	2022/3 通期	2023/3 1Q 実績	2023/3 2Q 実績(累計)	2023/3 3Q 実績(累計)	2023/3 4Q 実績(累計)	2024/3 1Q 実績	2024/3 2Q 実績(累計)	2024/3 3Q 実績(累計)
日本会計基準	129	399	528	842	292	421	422	410	163	316	576
国際会計基準	129	408	507	855	294	396	415	407	63	186	430

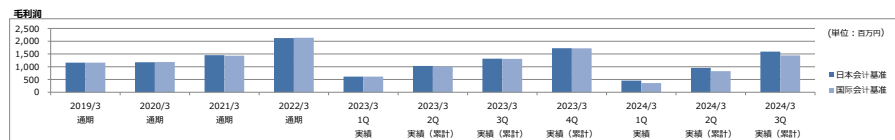
\* 上記の「国際会計基準」の数値につきましては、商品の販売に係る収益認識について国際会計基準に準拠した場合の数値を記載しております。



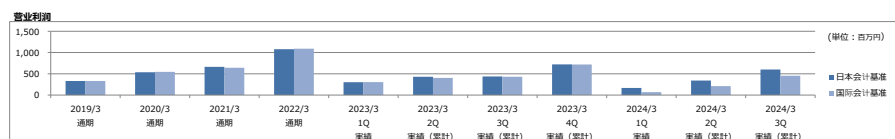
	2019/3 通期	2020/3 通期	2021/3 通期	2022/3 通期	2023/3 1Q 実績	2023/3 2Q 実績(累計)	2023/3 3Q 実績(累計)	2023/3 4Q 実績(累計)	2024/3 1Q 実績	2024/3 2Q 実績(累計)	2024/3 3Q 実績(累計)
日本会計基準	2,649	2,623	2,898	3,245	802	1,278	2,474	778	1,605	2,583	2,438
国際会計基準	2,649	2,633	2,878	3,257	804	1,253	2,471	678	1,476	2,438	2,438



	2019/3 通期	2020/3 通期	2021/3 通期	2022/3 通期	2023/3 1Q 実績	2023/3 2Q 実績(累計)	2023/3 3Q 実績(累計)	2023/3 4Q 実績(累計)	2024/3 1Q 実績	2024/3 2Q 実績(累計)	2024/3 3Q 実績(累計)
日本会計基準	661	831	916	945	231	299	497	516	224	465	808
国際会計基準	661	840	896	957	234	273	191	513	124	336	663



	2019/3 通期	2020/3 通期	2021/3 通期	2022/3 通期	2023/3 1Q 実績	2023/3 2Q 実績(累計)	2023/3 3Q 実績(累計)	2023/3 4Q 実績(累計)	2024/3 1Q 実績	2024/3 2Q 実績(累計)	2024/3 3Q 実績(累計)
日本会計基準	1,159	1,175	1,451	2,123	611	1,031	1,314	1,724	458	953	1,592
国際会計基準	1,159	1,185	1,431	2,135	614	1,006	1,308	1,721	358	824	1,446



	2019/3 通期	2020/3 通期	2021/3 通期	2022/3 通期	2023/3 1Q 実績	2023/3 2Q 実績(累計)	2023/3 3Q 実績(累計)	2023/3 4Q 実績(累計)	2024/3 1Q 実績	2024/3 2Q 実績(累計)	2024/3 3Q 実績(累計)
日本会計基準	331	537	663	1,077	302	430	437	723	168	340	600
国際会計基準	331	546	642	1,090	304	405	430	720	169	211	455