

---

---

业绩信息

---

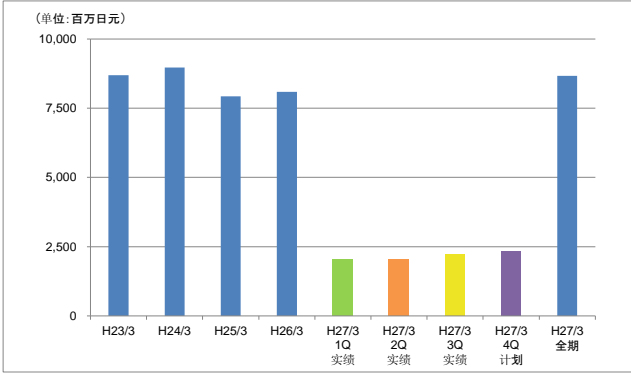
---

2015年3月期-第3季度

昭和化工株式会社

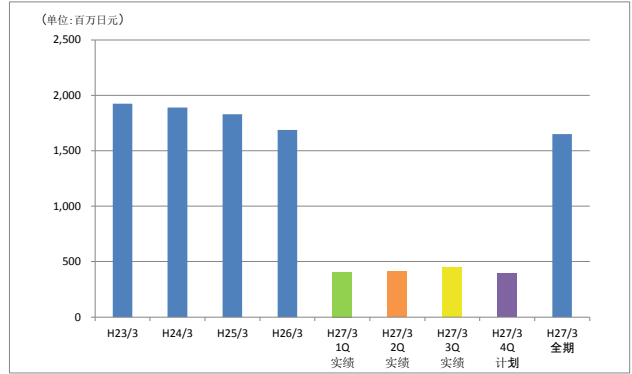
业绩信息 (连接)

销售额



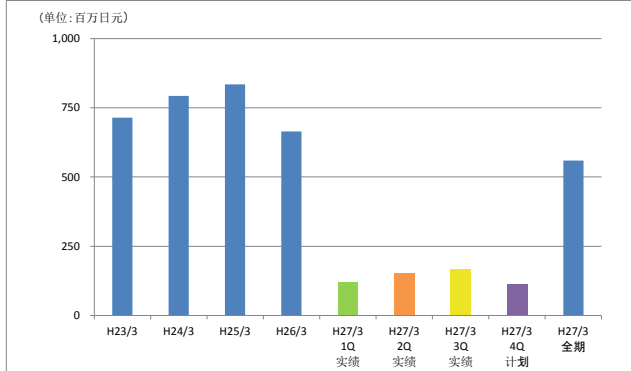
	H23/3	H24/3	H25/3	H26/3	H27/3 1Q 实绩	H27/3 2Q 实绩	H27/3 3Q 实绩	H27/3 4Q 计划	H27/3 全期
销售	8,690	8,965	7,926	8,094	2,056	2,058	2,209	2,347	8,671
				计划数值	2,056	2,265	2,200	2,347	8,868
				对全期计划的实际进展率	23.2%	46.4%	71.3%	97.8%	-

销售毛利润



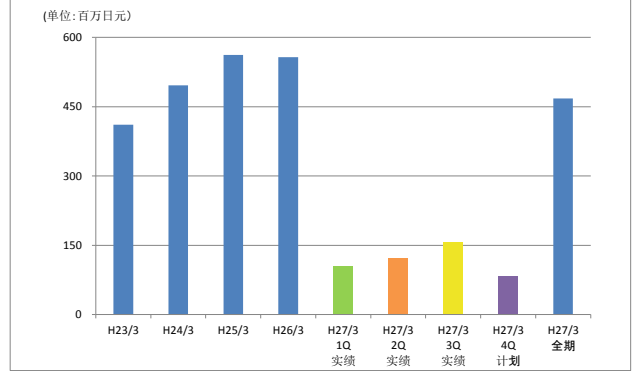
	H23/3	H24/3	H25/3	H26/3	H27/3 1Q 实绩	H27/3 2Q 实绩	H27/3 3Q 实绩	H27/3 4Q 计划	H27/3 全期
销售毛利润	1,925	1,891	1,828	1,689	406	411	455	431	390
				计划数值	411	455	431	390	1,688
				对全期计划的实际进展率	24.1%	48.2%	74.7%	97.9%	-

营业利润



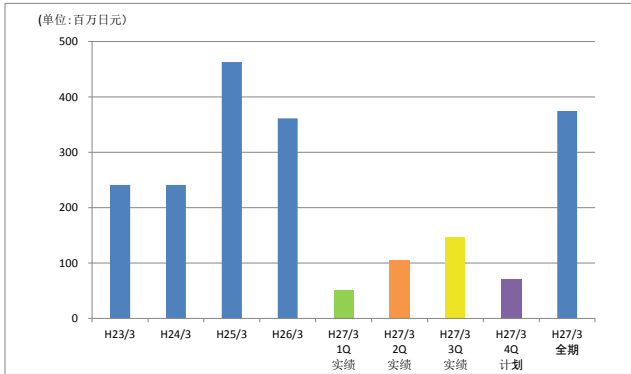
	H23/3	H24/3	H25/3	H26/3	H27/3 1Q 实绩	H27/3 2Q 实绩	H27/3 3Q 实绩	H27/3 4Q 计划	H27/3 全期
营业利润	714	793	834	665	122	155	169	115	560
				计划数值	133	173	162	115	583
				对全期计划的实际进展率	20.9%	47.4%	76.4%	96.1%	-

经常利润



	H23/3	H24/3	H25/3	H26/3	H27/3 1Q 实绩	H27/3 2Q 实绩	H27/3 3Q 实绩	H27/3 4Q 计划	H27/3 全期
经常利润	411	496	562	557	105	123	157	83	468
				计划数值	110	136	127	83	456
				对全期计划的实际进展率	23.0%	49.9%	84.3%	102.6%	-

税前纯利润



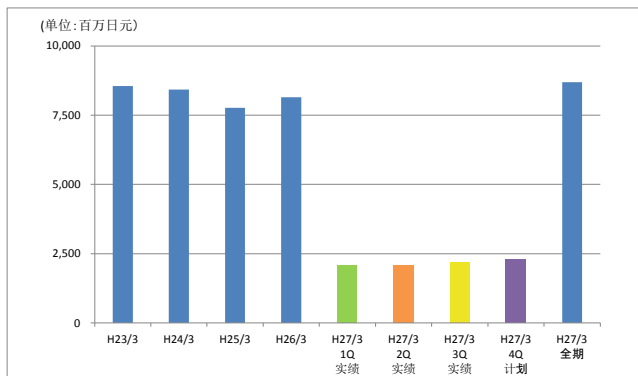
	H23/3	H24/3	H25/3	H26/3	H27/3 1Q 实绩	H27/3 2Q 实绩	H27/3 3Q 实绩	H27/3 4Q 计划	H27/3 全期
税前	241	241	463	361	52	105	147	71	375
				计划数值	65	117	116	71	368
				对全期计划的实际进展率	14.0%	42.6%	82.6%	101.8%	-

\* 连接公司对象是昭和控股、昭和化工、九州化工、SATSUMA化工等4家公司

业绩信息 (单体)

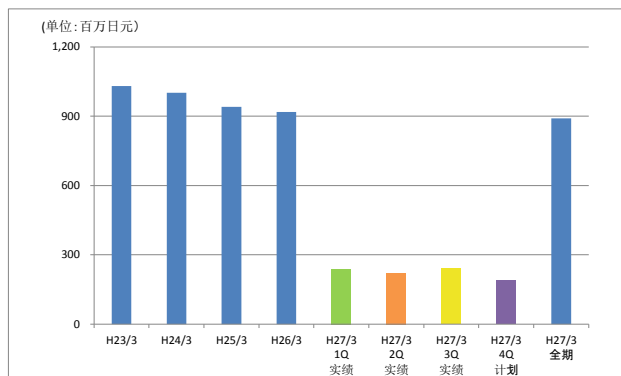
■ 第1季度 ■ 第2季度 ■ 第3季度 ■ 第4季度 ■ 全期

销售额



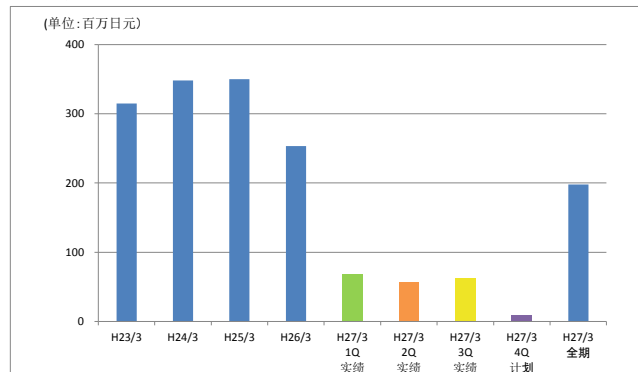
	H23/3	H24/3	H25/3	H26/3	H27/3 1Q 实绩	H27/3 2Q 实绩	H27/3 3Q 实绩	H27/3 4Q 计划	H27/3 全期
销售	8,545	8,429	7,765	8,144	2,100	2,098	2,198	2,298	8,693
				计划数值	2,092	2,298	2,198	2,298	8,886
				对全期计划的实际进展率	23.6%	47.2%	72.0%	97.8%	-

销售毛利



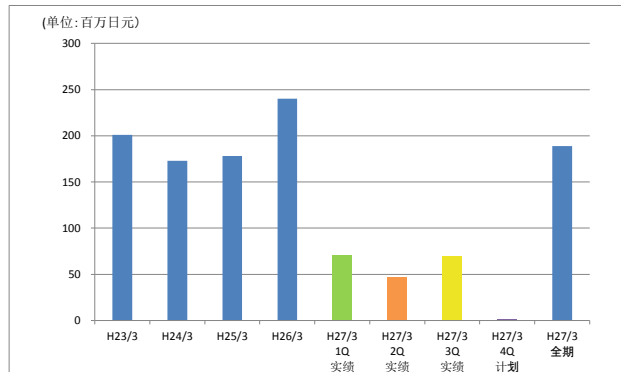
	H23/3	H24/3	H25/3	H26/3	H27/3 1Q 实绩	H27/3 2Q 实绩	H27/3 3Q 实绩	H27/3 4Q 计划	H27/3 全期
销售毛利	1,031	1,001	941	918	240	238	262	204	189
				计划数值	240	262	204	189	892
				对全期计划的实际进展率	26.9%	51.7%	78.6%	99.8%	-

营业利润



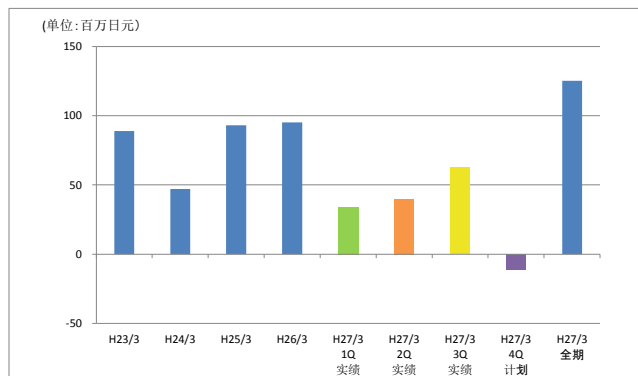
	H23/3	H24/3	H25/3	H26/3	H27/3 1Q 实绩	H27/3 2Q 实绩	H27/3 3Q 实绩	H27/3 4Q 计划	H27/3 全期
营业利润	315	348	350	253	68	57	63	9	198
				计划数值	70	98	42	9	219
				对全期计划的实际进展率	31.1%	57.2%	86.0%	90.1%	-

经常利润



	H23/3	H24/3	H25/3	H26/3	H27/3 1Q 实绩	H27/3 2Q 实绩	H27/3 3Q 实绩	H27/3 4Q 计划	H27/3 全期
经常利润	201	173	178	240	71	47	70	1	189
				计划数值	69	85	30	1	185
				对全期计划的实际进展率	38.2%	63.6%	101.3%	102.1%	-

税前纯利润

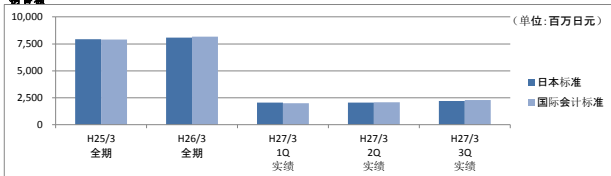


	H23/3	H24/3	H25/3	H26/3	H27/3 1Q 实绩	H27/3 2Q 实绩	H27/3 3Q 实绩	H27/3 4Q 计划	H27/3 全期
税前	89	47	93	95	34	40	63	-11	125
				计划数值	29	72	18	-11	108
				对全期计划的实际进展率	31.5%	68.1%	126.1%	115.8%	-

业绩信息 (国际会计准则)

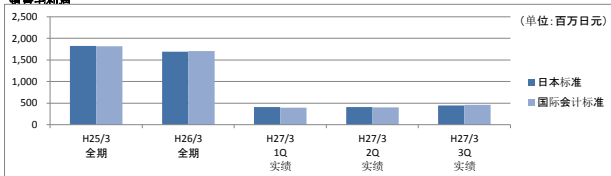
连接

销售额



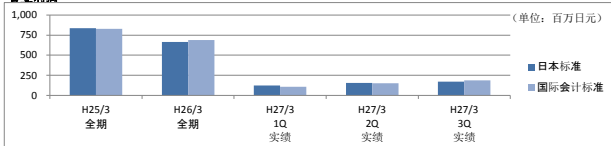
	H25/3 全期	H26/3 全期	H27/3 1Q 实绩	H27/3 2Q 实绩	H27/3 3Q 实绩
日本标准	7,926	8,095	2,056	2,058	2,209
国际会计准则	7,910	8,166	1,973	2,080	2,295

销售毛利额



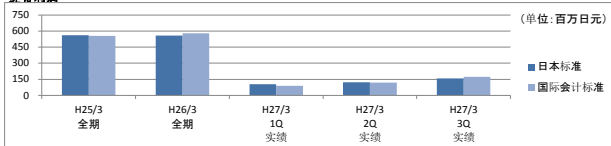
	H25/3 全期	H26/3 全期	H27/3 1Q 实绩	H27/3 2Q 实绩	H27/3 3Q 实绩
日本标准	1,828	1,688	406	408	447
国际会计准则	1,820	1,710	391	404	463

营业利润



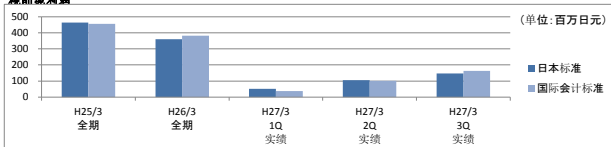
	H25/3 全期	H26/3 全期	H27/3 1Q 实绩	H27/3 2Q 实绩	H27/3 3Q 实绩
日本标准	834	665	122	155	169
国际会计准则	826	687	107	151	185

经常利润



	H25/3 全期	H26/3 全期	H27/3 1Q 实绩	H27/3 2Q 实绩	H27/3 3Q 实绩
日本标准	562	557	105	123	157
国际会计准则	554	579	90	119	173

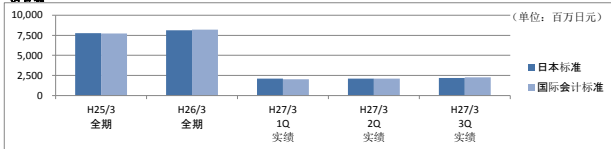
税前利润



	H25/3 全期	H26/3 全期	H27/3 1Q 实绩	H27/3 2Q 实绩	H27/3 3Q 实绩
日本标准	463	361	52	105	147
国际会计准则	455	383	37	101	163

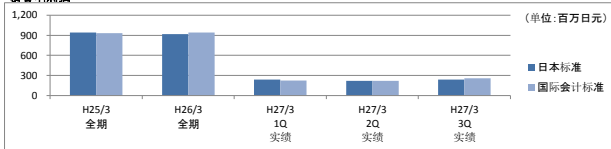
单体

销售额



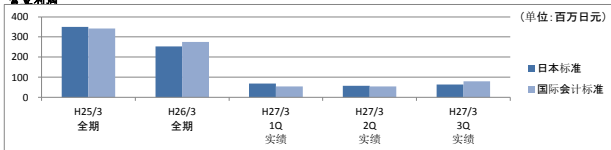
	H25/3 全期	H26/3 全期	H27/3 1Q 实绩	H27/3 2Q 实绩	H27/3 3Q 实绩
日本标准	7,765	8,144	2,100	2,098	2,198
国际会计准则	7,749	8,215	2,017	2,120	2,284

销售毛利额



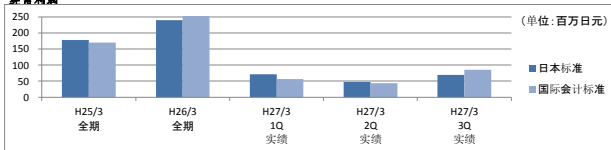
	H25/3 全期	H26/3 全期	H27/3 1Q 实绩	H27/3 2Q 实绩	H27/3 3Q 实绩
日本标准	941	918	240	222	240
国际会计准则	933	940	225	218	256

营业利润



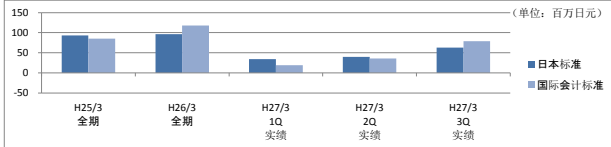
	H25/3 全期	H26/3 全期	H27/3 1Q 实绩	H27/3 2Q 实绩	H27/3 3Q 实绩
日本标准	350	253	68	57	63
国际会计准则	342	275	53	53	79

经常利润



	H25/3 全期	H26/3 全期	H27/3 1Q 实绩	H27/3 2Q 实绩	H27/3 3Q 实绩
日本标准	178	240	71	47	70
国际会计准则	170	262	56	43	86

税前利润



	H25/3 全期	H26/3 全期	H27/3 1Q 实绩	H27/3 2Q 实绩	H27/3 3Q 实绩
日本标准	93	96	34	40	63
国际会计准则	85	118	19	36	79

\* 上述「国际会计准则」的数值是指商品销售收益等的计算按照国际会计准则为准记录。