



昭和化工株式会社

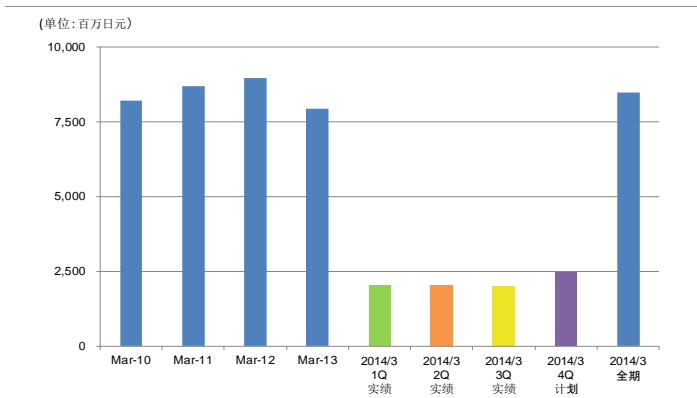
财务报表

2014年-第3季度-

昭和化工株式会社

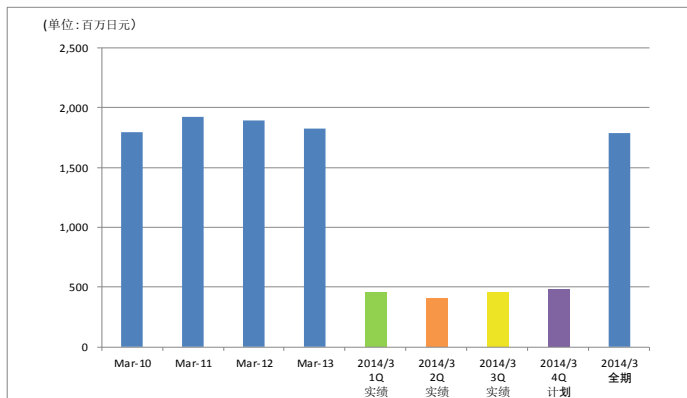
SHOWA KAKO CORPORATION

销售额



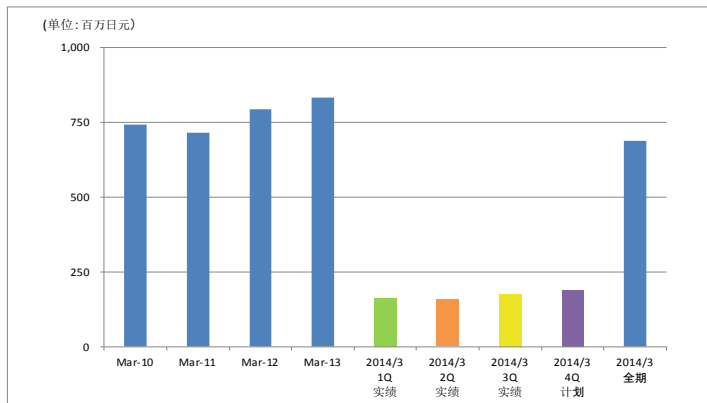
	Mar-10	Mar-11	Mar-12	Mar-13	2014/3 1Q 实绩	2014/3 2Q 实绩	2014/3 3Q 实绩	2014/3 4Q 计划	2014/3 全期
销售	8,196	8,690	8,965	7,926	2,017	2,033	1,986	2,450	8,485
计划数据				7,926	2,017	2,095	2,321	2,450	8,884
对全期计划的实绩进度比					22.7%	45.6%	67.9%	-	-

销售总利润



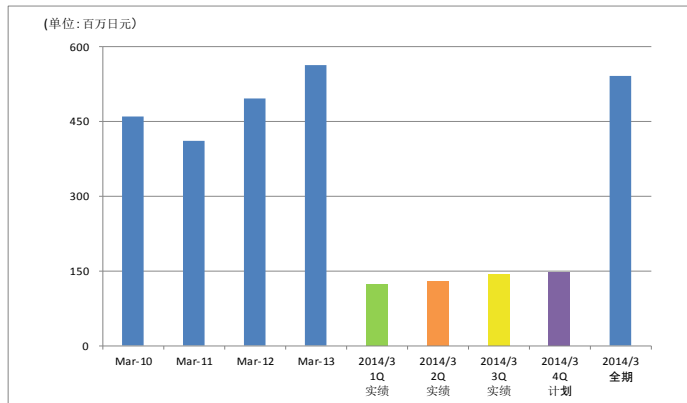
	Mar-10	Mar-11	Mar-12	Mar-13	2014/3 1Q 实绩	2014/3 2Q 实绩	2014/3 3Q 实绩	2014/3 4Q 计划	2014/3 全期
销售总利润	1,797	1,925	1,891	1,828	451	408	449	482	1,791
计划数据				1,828	451	394	523	482	1,850
对全期计划的实绩进度比					24.4%	46.5%	70.7%	-	-

营业利润



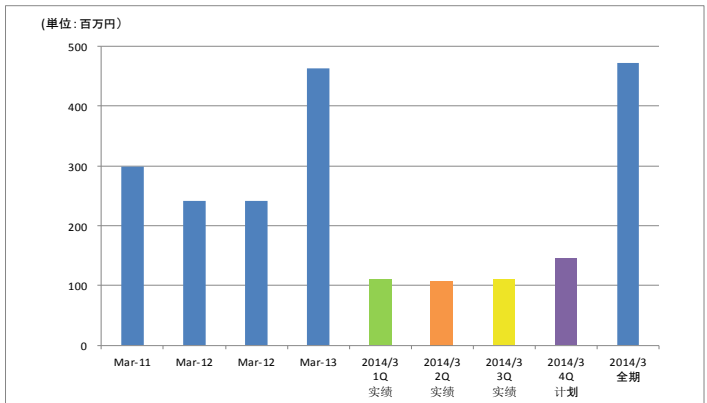
	Mar-10	Mar-11	Mar-12	Mar-13	2014/3 1Q 实绩	2014/3 2Q 实绩	2014/3 3Q 实绩	2014/3 4Q 计划	2014/3 全期
营业利润	741	714	793	834	163	158	176	191	688
计划数据				834	163	129	236	191	719
对全期计划的实绩进度比					22.6%	44.6%	69.1%	-	-

经常利润



	Mar-10	Mar-11	Mar-12	Mar-13	2014/3 1Q 实绩	2014/3 2Q 实绩	2014/3 3Q 实绩	2014/3 4Q 计划	2014/3 全期
经常利润	460	411	496	562	123	128	142	147	541
计划数据				562	123	77	185	147	532
对全期计划的实绩进度比					23.1%	47.3%	74.0%	-	-

扣税前本期纯利润

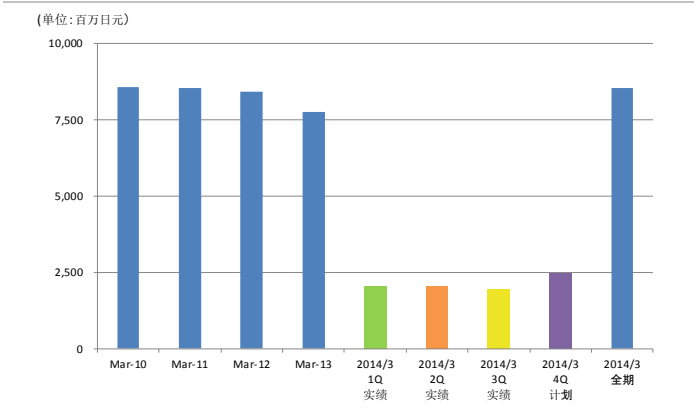


	Mar-11	Mar-12	Mar-12	Mar-13	2014/3 1Q 实绩	2014/3 2Q 实绩	2014/3 3Q 实绩	2014/3 4Q 计划	2014/3 全期
扣税前	299	241	241	463	110	108	110	144	472
计划数据				463	109	48	183	144	485
对全期计划的实绩进度比					22.7%	44.9%	67.6%	-	-

* 连接对象包括昭和控股, 昭和化工, 九州化工, Satsuma化工, SK生化, 三和油工等6家公司。至2013年10月1日起, SK生化合并于九州化工下, 三和油工合并于昭和化工下。

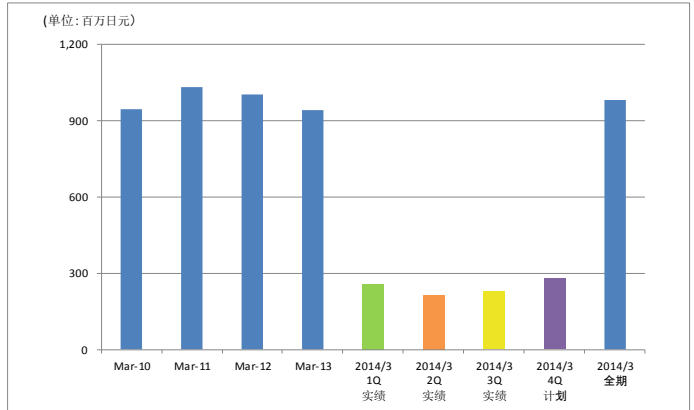
■ 第1季度 ■ 第2季度 ■ 第3季度 ■ 第4季度 ■ 全期

销售额



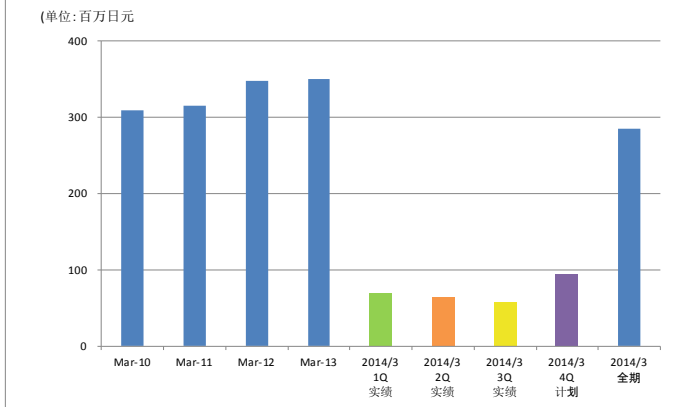
	Mar-10	Mar-11	Mar-12	Mar-13	2014/3 1Q 实绩	2014/3 2Q 实绩	2014/3 3Q 实绩	2014/3 4Q 计划	2014/3 全期
销售	8,558	8,545	8,429	7,765	2,066	2,066	1,950	2,465	8,547
计划数据					2,066	2,133	2,281	2,465	8,945
对全期计划的实绩进度比					23.1%	46.2%	68.0%	-	-

销售总利润



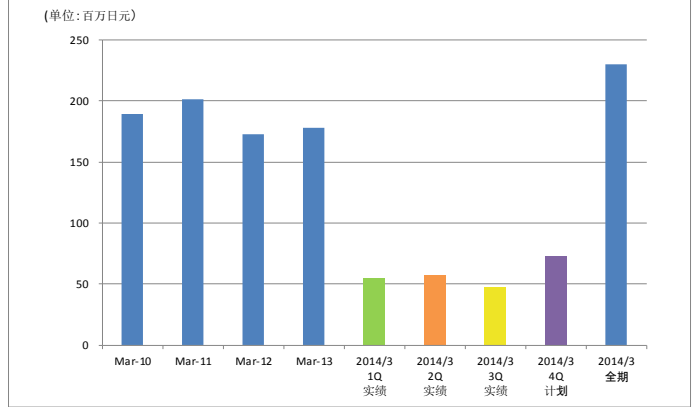
	Mar-10	Mar-11	Mar-12	Mar-13	2014/3 1Q 实绩	2014/3 2Q 实绩	2014/3 3Q 实绩	2014/3 4Q 计划	2014/3 全期
销售总利润	944	1,031	1,001	941	259	215	228	280	982
计划数据					259	206	283	280	1,028
对全期计划的实绩进度比					25.2%	46.1%	68.3%	-	-

营业利润



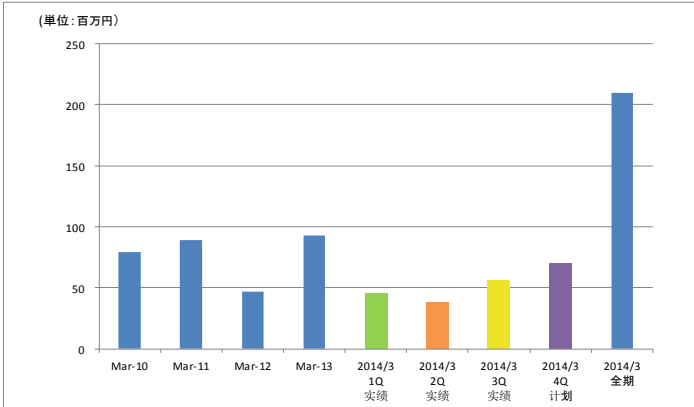
	Mar-10	Mar-11	Mar-12	Mar-13	2014/3 1Q 实绩	2014/3 2Q 实绩	2014/3 3Q 实绩	2014/3 4Q 计划	2014/3 全期
营业利润	309	315	348	350	69	64	57	94	285
计划数据					69	43	102	94	308
对全期计划的实绩进度比					22.4%	43.3%	61.8%	-	-

经常利润



	Mar-10	Mar-11	Mar-12	Mar-13	2014/3 1Q 实绩	2014/3 2Q 实绩	2014/3 3Q 实绩	2014/3 4Q 计划	2014/3 全期
经常利润	189	201	173	178	54	57	46	72	230
计划数据					54	18	76	72	221
对全期计划的实绩进度比					24.6%	50.2%	71.2%	-	-

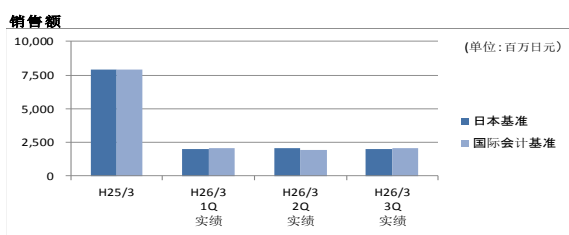
扣税前本期纯利润



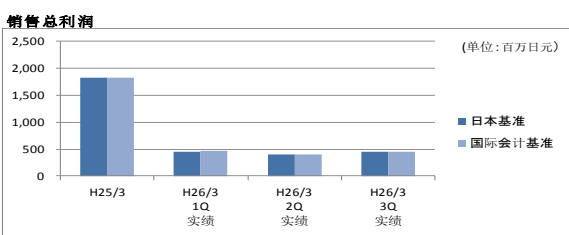
	Mar-10	Mar-11	Mar-12	Mar-13	2014/3 1Q 实绩	2014/3 2Q 实绩	2014/3 3Q 实绩	2014/3 4Q 计划	2014/3 全期
扣税前	79	89	47	93	46	38	56	71	209
计划数据					46	1	93	71	210
对全期计划的实绩进度比					21.7%	39.7%	66.3%	-	-

業績ハイライト（国際会計基準）

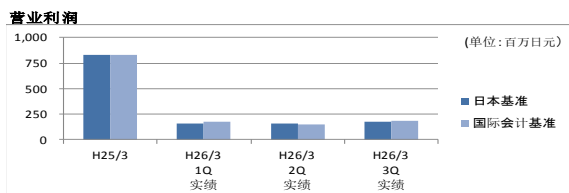
連結



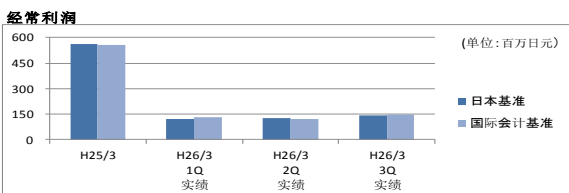
	H25/3	H26/3 1Q 実績	H26/3 2Q 実績	H26/3 3Q 実績
日本基準	7,926	2,017	2,033	1,986
国際会計基準	7,910	2,049	1,940	2,089



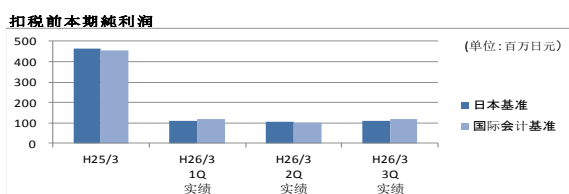
	H25/3	H26/3 1Q 実績	H26/3 2Q 実績	H26/3 3Q 実績
日本基準	1,828	451	408	449
国際会計基準	1,820	463	401	458



	H25/3	H26/3 1Q 実績	H26/3 2Q 実績	H26/3 3Q 実績
日本基準	834	163	158	176
国際会計基準	826	175	151	185

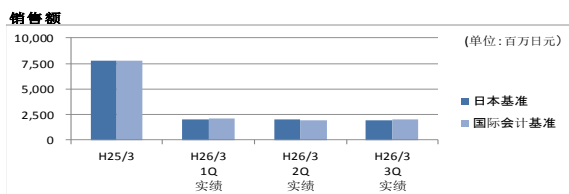


	H25/3	H26/3 1Q 実績	H26/3 2Q 実績	H26/3 3Q 実績
日本基準	562	123	128	142
国際会計基準	554	135	121	151

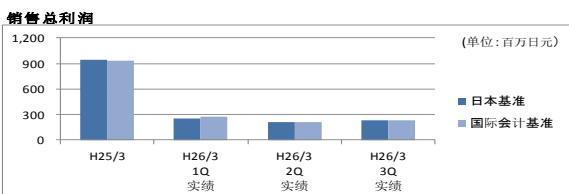


	H25/3	H26/3 1Q 実績	H26/3 2Q 実績	H26/3 3Q 実績
日本基準	463	109	108	110
国際会計基準	455	121	101	119

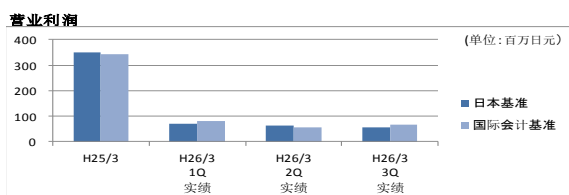
単体



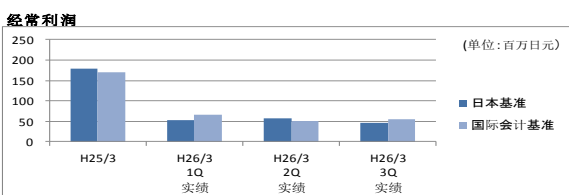
	H25/3	H26/3 1Q 実績	H26/3 2Q 実績	H26/3 3Q 実績
日本基準	7,765	2,066	2,066	1,950
国際会計基準	7,749	2,098	1,973	2,053



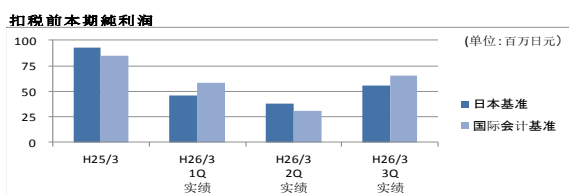
	H25/3	H26/3 1Q 実績	H26/3 2Q 実績	H26/3 3Q 実績
日本基準	941	259	215	228
国際会計基準	933	271	208	237



	H25/3	H26/3 1Q 実績	H26/3 2Q 実績	H26/3 3Q 実績
日本基準	350	69	64	57
国際会計基準	342	81	57	66



	H25/3	H26/3 1Q 実績	H26/3 2Q 実績	H26/3 3Q 実績
日本基準	178	54	57	46
国際会計基準	170	66	50	55



	H25/3	H26/3 1Q 実績	H26/3 2Q 実績	H26/3 3Q 実績
日本基準	93	46	38	56
国際会計基準	85	58	31	65

* 上述「国際会計基準」データ、是指以国際会計基準を基準計算销售商品の收益。