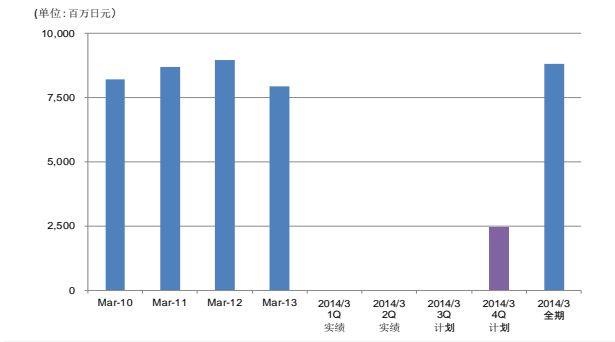

财务报表

2014年3月期-第2季度-

昭和化工株式会社

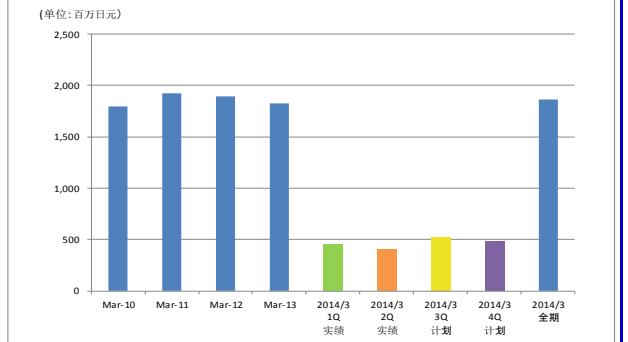
业绩（连接）

销售额



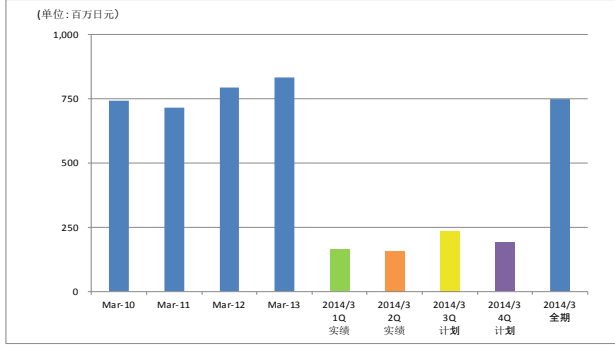
	Mar-10	Mar-11	Mar-12	Mar-13	2014/3 1Q 实绩	2014/3 2Q 实绩	2014/3 3Q 计划	2014/3 4Q 计划	2014/3 全期
销售	8,196	8,690	8,965	7,926	2,017	2,095	2,321	2,450	8,884
计划数值				7,926	2,017	2,095	2,321	2,450	8,884
全期计划的实绩进度									

销售总利润



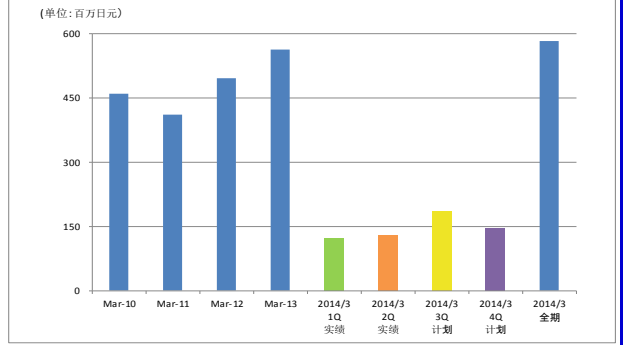
	Mar-10	Mar-11	Mar-12	Mar-13	2014/3 1Q 实绩	2014/3 2Q 实绩	2014/3 3Q 计划	2014/3 4Q 计划	2014/3 全期
销售总利润	1,797	1,925	1,891	1,828	451	394	523	482	1,864
计划数值				1,828	451	394	523	482	1,864
全期计划的实绩进度					24.4%	46.5%	-	-	-

营业利润



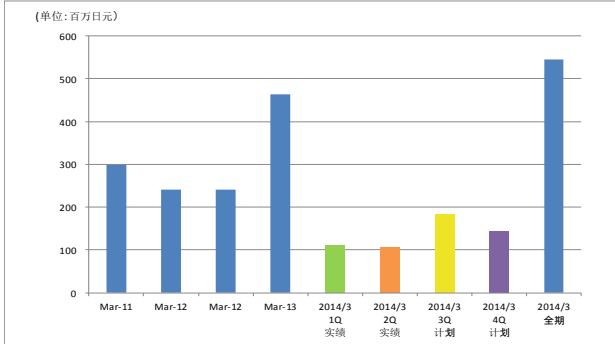
	Mar-10	Mar-11	Mar-12	Mar-13	2014/3 1Q 实绩	2014/3 2Q 实绩	2014/3 3Q 计划	2014/3 4Q 计划	2014/3 全期
营业利润	741	714	793	834	163	158	236	191	748
计划数值				834	163	158	236	191	748
全期计划的实绩进度					22.6%	44.6%	-	-	-

经常利润



	Mar-10	Mar-11	Mar-12	Mar-13	2014/3 1Q 实绩	2014/3 2Q 实绩	2014/3 3Q 计划	2014/3 4Q 计划	2014/3 全期
经常利润	460	411	496	562	123	128	185	147	584
计划数值				562	123	128	185	147	584
全期计划的实绩进度					23.1%	47.3%	-	-	-

税前本期纯利润

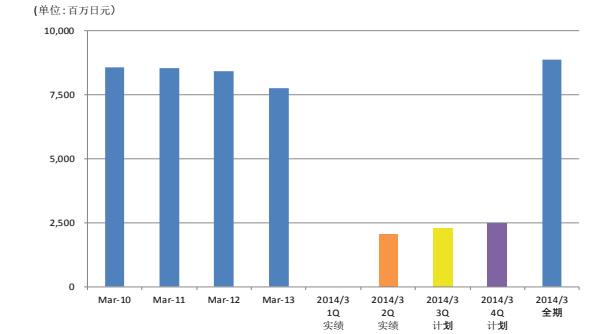


	Mar-11	Mar-12	Mar-12	Mar-13	2014/3 1Q 实绩	2014/3 2Q 实绩	2014/3 3Q 计划	2014/3 4Q 计划	2014/3 全期
税前	299	241	241	463	110	108	183	144	545
计划数值				463	109	48	183	144	485
全期计划的实绩进度					22.7%	44.9%	-	-	-

* 连接对象为昭和控股, 昭和化工, 九州化工, Satsuma化工, SK生化, 三和油工6家公司。
2013年10月1日起, KS生化合并到九州化工下, 三和油工合并到昭和化工下。

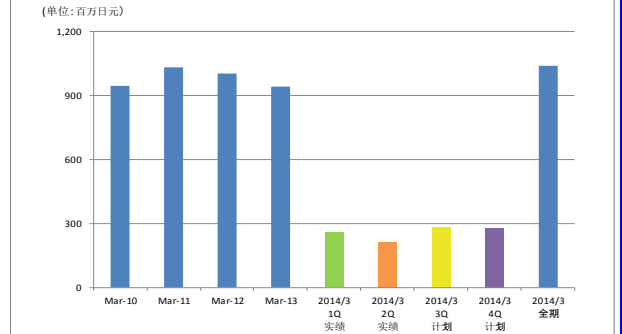
业绩 (单体)

销售额



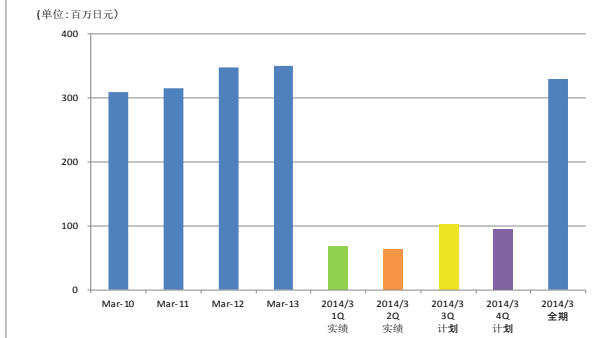
	Mar-10	Mar-11	Mar-12	Mar-13	2014/3 1Q 实绩	2014/3 2Q 实绩	2014/3 3Q 计划	2014/3 4Q 计划	2014/3 全期
销售	8,558	8,545	8,429	7,765	2,066	2,133	2,281	2,465	8,945
计划数值				7,765	2,066	2,133	2,281	2,465	8,945
全期计划的实绩进度				#REF!	#REF!	#REF!	-	-	-

销售总利润



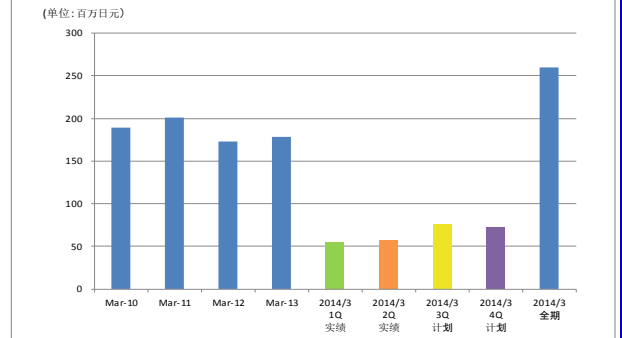
	Mar-10	Mar-11	Mar-12	Mar-13	2014/3 1Q 实绩	2014/3 2Q 实绩	2014/3 3Q 计划	2014/3 4Q 计划	2014/3 全期
销售总利润	944	1,031	1,001	941	259	215	283	280	1,028
计划数值				941	259	215	283	280	1,028
全期计划的实绩进度				-	25.2%	46.1%	-	-	-

营业利润



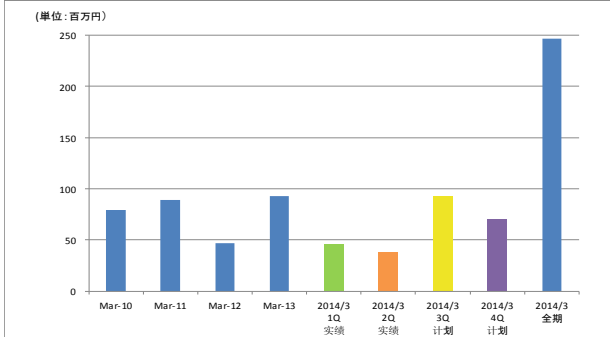
	Mar-10	Mar-11	Mar-12	Mar-13	2014/3 1Q 实绩	2014/3 2Q 实绩	2014/3 3Q 计划	2014/3 4Q 计划	2014/3 全期
营业利润	309	315	348	350	69	64	102	94	330
计划数值				350	69	64	102	94	330
全期计划的实绩进度				-	22.4%	43.3%	-	-	-

经常利润



	Mar-10	Mar-11	Mar-12	Mar-13	2014/3 1Q 实绩	2014/3 2Q 实绩	2014/3 3Q 计划	2014/3 4Q 计划	2014/3 全期
经常利润	189	201	173	178	54	57	76	72	260
计划数值				178	54	57	76	72	260
全期计划的实绩进度				-	24.6%	50.2%	-	-	-

税前本期纯利润

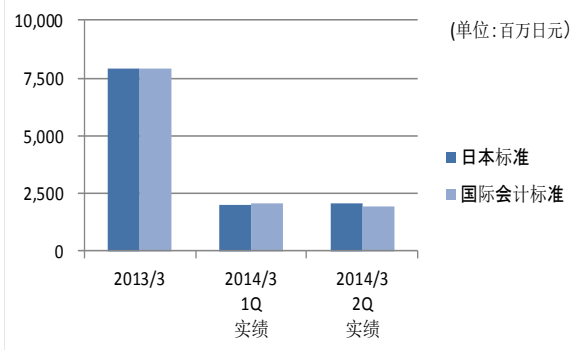


	Mar-10	Mar-11	Mar-12	Mar-13	2014/3 1Q 实绩	2014/3 2Q 实绩	2014/3 3Q 计划	2014/3 4Q 计划	2014/3 全期
税前本期纯利润	79	89	47	93	46	38	93	71	247
计划数值				93	46	38	93	71	247
全期计划的实绩进度				-	21.7%	39.7%	-	-	-

业绩（国际会计准则）

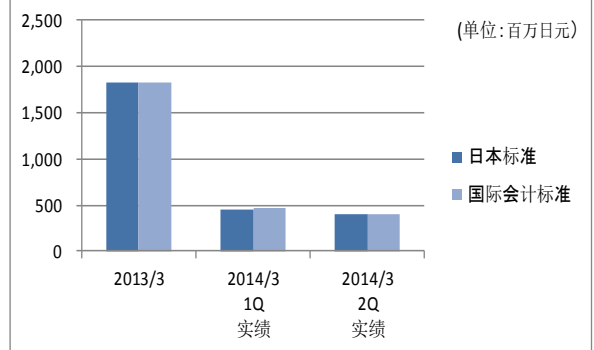
连接

销售高



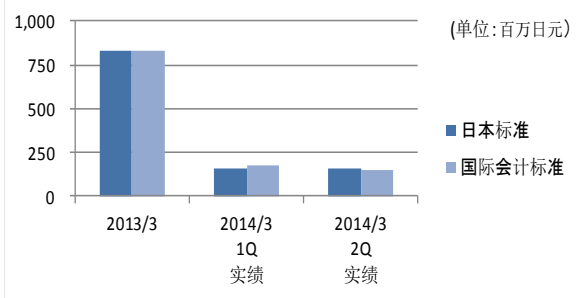
	2013/3	2014/3 1Q 实绩	2014/3 2Q 实绩
日本标准	7,926	2,017	2,033
国际会计准则	7,910	2,049	1,940

销售总利润



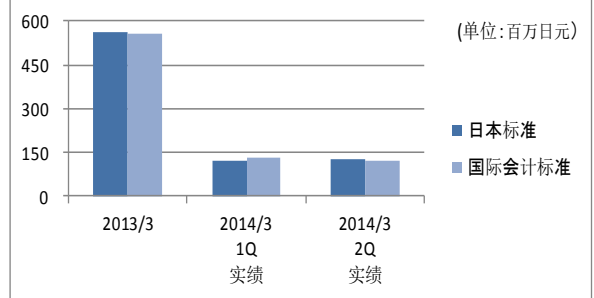
	2013/3	2014/3 1Q 实绩	2014/3 2Q 实绩
日本标准	1,828	451	408
国际会计准则	1,820	463	401

营业利润



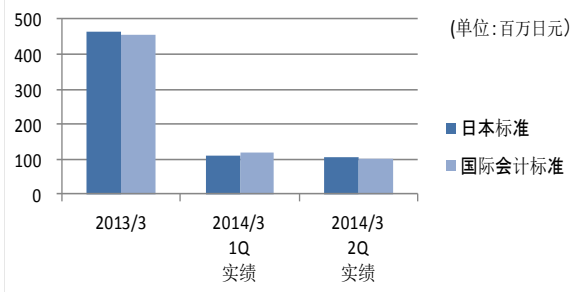
	2013/3	2014/3 1Q 实绩	2014/3 2Q 实绩
日本标准	834	163	158
国际会计准则	826	175	151

经常利润



	2013/3	2014/3 1Q 实绩	2014/3 2Q 实绩
日本标准	562	123	128
国际会计准则	554	135	121

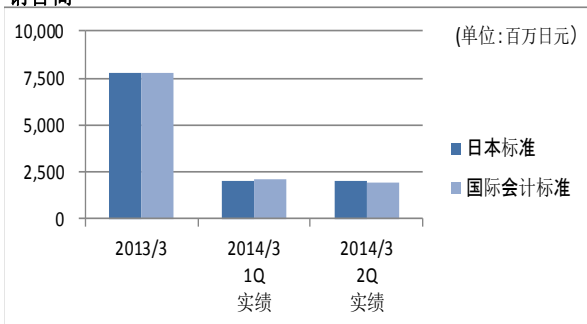
税前本期纯利润



	2013/3	2014/3 1Q 实绩	2014/3 2Q 实绩
日本标准	463	109	108
国际会计准则	455	121	101

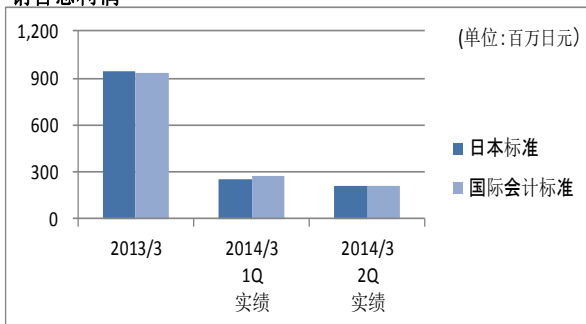
单体

销售高



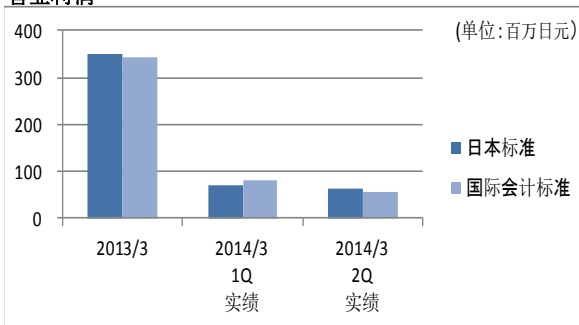
	2013/3	2014/3 1Q 实绩	2014/3 2Q 实绩
日本标准	7,765	2,066	2,066
国际会计标准	7,749	2,098	1,973

销售总利润



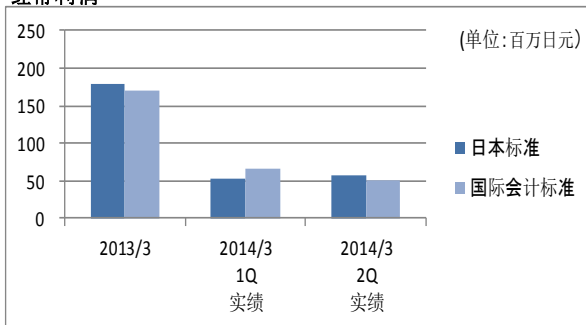
	2013/3	2014/3 1Q 实绩	2014/3 2Q 实绩
日本标准	941	259	215
国际会计标准	933	271	208

营业利润



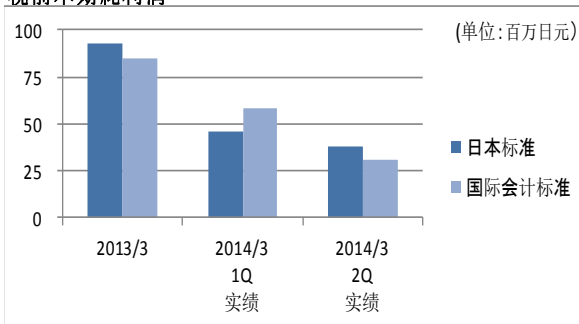
	2013/3	2014/3 1Q 实绩	2014/3 2Q 实绩
日本标准	350	69	64
国际会计标准	342	81	57

经常利润



	2013/3	2014/3 1Q 实绩	2014/3 2Q 实绩
日本标准	178	54	57
国际会计标准	170	66	50

税前本期净利润



	2013/3	2014/3 1Q 实绩	2014/3 2Q 实绩
日本标准	93	46	38
国际会计标准	85	58	31

* 上述「国际会计标准」数据是指，销售商品的收益认识以国际会计标准为准的数据。