
业绩亮点

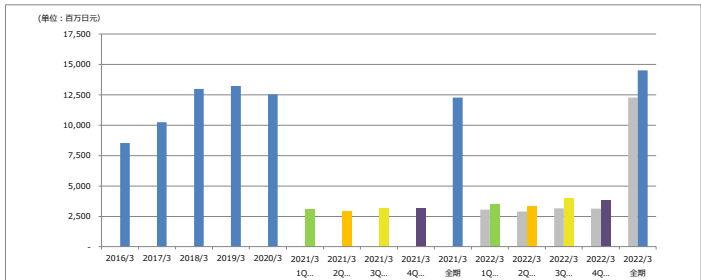
2022年3月期-第二季度-

昭和化工株式会社

业绩亮点 (连接)

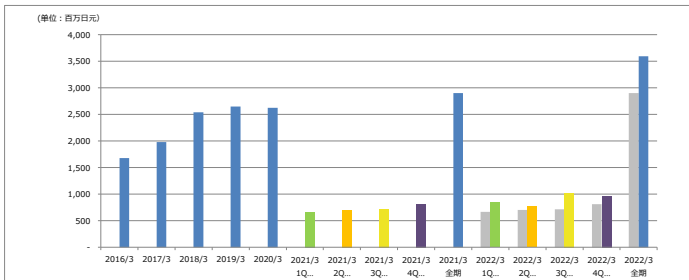
【当期业绩或者计划】 第一季度 第二季度 第三季度 第四季度 全年

销售概



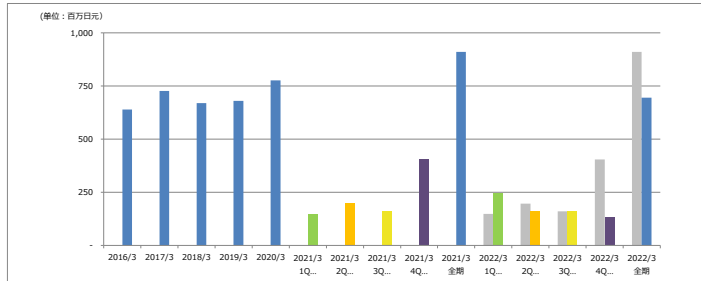
	2016/3	2017/3	2018/3	2019/3	2020/3	2021/3 1Q	2021/3 2Q	2021/3 3Q	2021/3 4Q	2021/3 全期	2022/3 1Q	2022/3 2Q	2022/3 3Q	2022/3 4Q	2022/3 全期
销售额	8,527	10,231	##	13,232	12,524	3,062	2,908	3,166	3,145	12,280	3,471	3,308	3,955	3,783	14,518
										计划数値	3,594	3,915	3,955	3,783	15,248
										对全期计划的实际进展率	22.8%	44.5%	70.4%	95.2%	-
										前期业绩数据	3,062	2,908	3,166	3,145	12,280
										前期对比增减率	113.4%	113.8%	125.0%	120.3%	118.2%

销售毛利



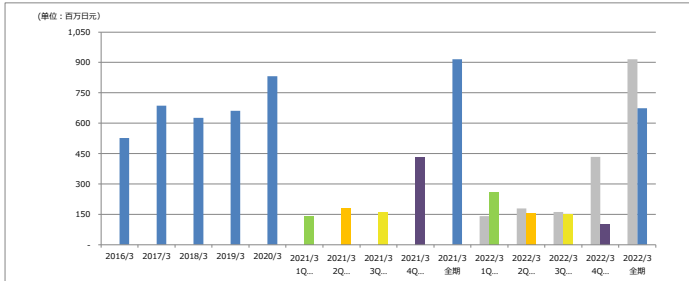
	2016/3	2017/3	2018/3	2019/3	2020/3	2021/3 1Q	2021/3 2Q	2021/3 3Q	2021/3 4Q	2021/3 全期	2022/3 1Q	2022/3 2Q	2022/3 3Q	2022/3 4Q	2022/3 全期
销售毛利	1,677	1,980	2,538	2,649	2,623	669	703	714	812	2,898	844	773	1,017	960	3,857
										计划数値	889	990	1,017	960	3,857
										对全期计划的实际进展率	21.9%	41.9%	68.3%	93.2%	-
										前期业绩数据	669	703	714	812	2,898
										前期对比增减率	126.2%	109.9%	142.5%	118.3%	124.0%

营业利润



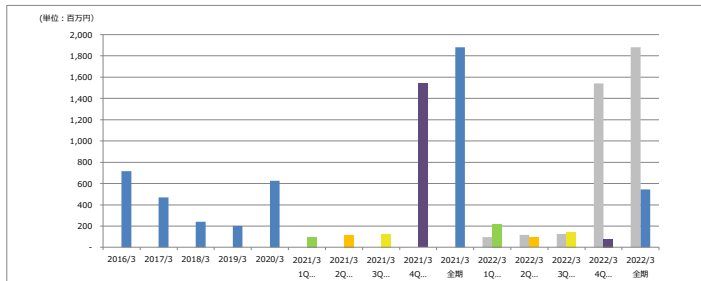
	2016/3	2017/3	2018/3	2019/3	2020/3	2021/3 1Q	2021/3 2Q	2021/3 3Q	2021/3 4Q	2021/3 全期	2022/3 1Q	2022/3 2Q	2022/3 3Q	2022/3 4Q	2022/3 全期
营业利润	639	727	670	680	776	149	197	160	404	910	245	159	160	132	695
										计划数値	189	130	160	132	604
										对全期计划的实际进展率	40.5%	66.7%	93.1%	114.9%	-
										前期业绩数据	149	197	160	404	910
										前期对比增减率	164.5%	80.7%	99.8%	32.6%	76.4%

经常利润



	2016/3	2017/3	2018/3	2019/3	2020/3	2021/3 1Q	2021/3 2Q	2021/3 3Q	2021/3 4Q	2021/3 全期	2022/3 1Q	2022/3 2Q	2022/3 3Q	2022/3 4Q	2022/3 全期
经常利润	527	687	626	661	831	141	180	163	433	916	261	157	151	104	673
										计划数値	172	121	151	104	597
										对全期计划的实际进展率	47.8%	76.4%	104.0%	123.0%	-
										前期业绩数据	141	180	163	433	916
										前期对比增减率	185.7%	87.3%	92.9%	24.0%	73.5%

税前本期净利润

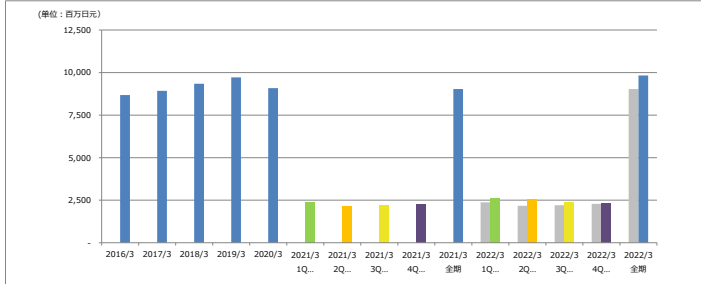


	2016/3	2017/3	2018/3	2019/3	2020/3	2021/3 1Q	2021/3 2Q	2021/3 3Q	2021/3 4Q	2021/3 全期	2022/3 1Q	2022/3 2Q	2022/3 3Q	2022/3 4Q	2022/3 全期
税前本期净利润	717	468	241	203	627	95	116	125	1,541	1,880	222	94	148	82	546
										计划数値	297	105	148	82	633
										对全期计划的实际进展率	35.1%	49.9%	73.3%	86.3%	-
										前期业绩数据	95	118	125	1,541	1,880
										前期对比增减率	232.9%	79.0%	118.4%	5.3%	29.0%

业绩亮点 (单体)

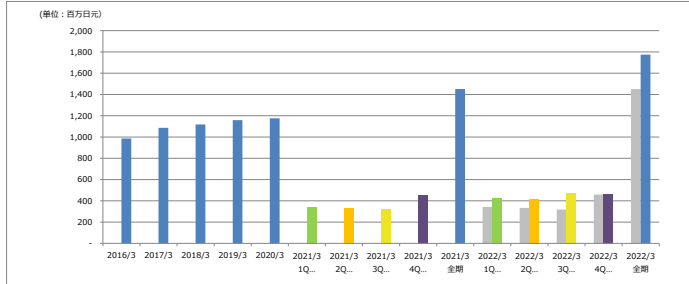
【当期业绩或者计划】 第一季度 第二季度 第三季度 第四季度 全期

销售数



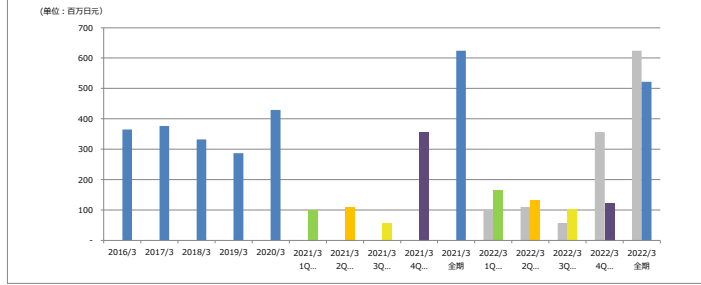
	2016/3	2017/3	2018/3	2019/3	2020/3	2021/3 1Q 业绩	2021/3 2Q 业绩	2021/3 3Q 业绩	2021/3 4Q 业绩	2021/3 全期	2022/3 1Q 业绩	2022/3 2Q 业绩	2022/3 3Q 业绩	2022/3 4Q 业绩	2022/3 全期
销售数	8,679	8,922	9,342	9,718	9,086	2,372	2,171	2,203	2,284	9,030	2,596	2,539	2,382	2,311	9,828
						计划数				2,368	2,392	2,382	2,311	9,453	
						对全期计划的实际达成率				27.9%	54.3%	79.5%	104.0%	-	
						前期业绩数据				2,372	2,171	2,203	2,284	9,030	
						前期对比增减率				109.5%	116.9%	108.1%	101.2%	108.8%	

销售毛利



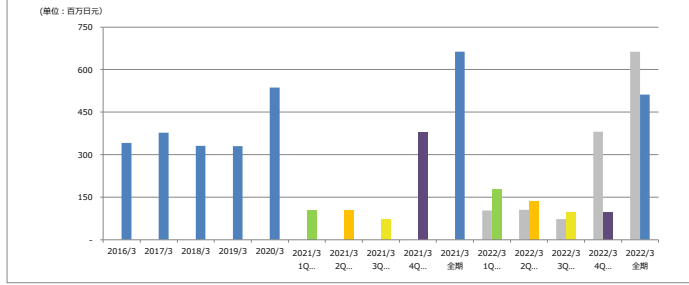
	2016/3	2017/3	2018/3	2019/3	2020/3	2021/3 1Q 业绩	2021/3 2Q 业绩	2021/3 3Q 业绩	2021/3 4Q 业绩	2021/3 全期	2022/3 1Q 业绩	2022/3 2Q 业绩	2022/3 3Q 业绩	2022/3 4Q 业绩	2022/3 全期
销售毛利	986	1,086	1,118	1,159	1,175	342	333	318	458	1,451	421	420	471	462	1,774
						计划数				395	498	471	462	1,826	
						对全期计划的实际达成率				23.0%	46.1%	71.5%	97.2%	-	
						前期业绩数据				342	333	318	458	1,451	
						前期对比增减率				123.0%	126.2%	148.4%	100.7%	122.3%	

营业利润



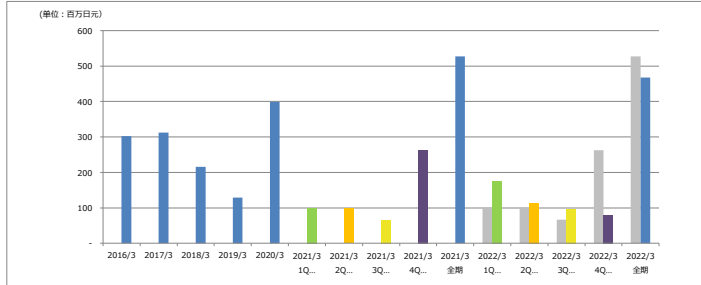
	2016/3	2017/3	2018/3	2019/3	2020/3	2021/3 1Q 业绩	2021/3 2Q 业绩	2021/3 3Q 业绩	2021/3 4Q 业绩	2021/3 全期	2022/3 1Q 业绩	2022/3 2Q 业绩	2022/3 3Q 业绩	2022/3 4Q 业绩	2022/3 全期
营业利润	365	377	332	287	430	100	110	57	357	624	163	152	103	153	522
						计划数				88	123	103	123	437	
						对全期计划的实际达成率				37.4%	67.6%	91.2%	119.3%	-	
						前期业绩数据				100	110	57	357	624	
						前期对比增减率				163.8%	119.6%	181.7%	34.4%	83.7%	

经常利润



	2016/3	2017/3	2018/3	2019/3	2020/3	2021/3 1Q 业绩	2021/3 2Q 业绩	2021/3 3Q 业绩	2021/3 4Q 业绩	2021/3 全期	2022/3 1Q 业绩	2022/3 2Q 业绩	2022/3 3Q 业绩	2022/3 4Q 业绩	2022/3 全期
经常利润	341	377	331	331	537	103	105	73	381	663	180	137	99	96	512
						计划数				85	119	99	96	398	
						对全期计划的实际达成率				45.1%	79.6%	104.5%	128.7%	-	
						前期业绩数据				103	105	73	381	663	
						前期对比增减率				173.9%	130.3%	136.5%	25.2%	77.3%	

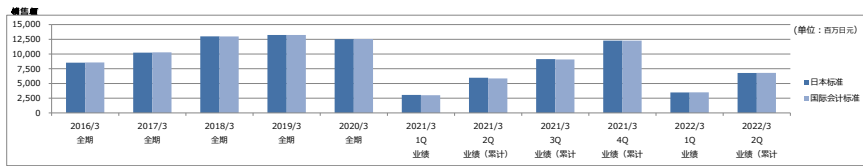
税前本期净利润



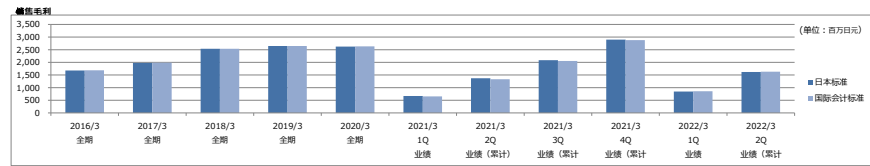
	2016/3	2017/3	2018/3	2019/3	2020/3	2021/3 1Q 业绩	2021/3 2Q 业绩	2021/3 3Q 业绩	2021/3 4Q 业绩	2021/3 全期	2022/3 1Q 业绩	2022/3 2Q 业绩	2022/3 3Q 业绩	2022/3 4Q 业绩	2022/3 全期
税前本期净利润	303	313	216	120	399	99	98	67	263	528	177	114	97	79	467
						计划数				83	116	97	79	376	
						对全期计划的实际达成率				47.1%	77.3%	103.2%	124.3%	-	
						前期业绩数据				99	98	67	263	528	
						前期对比增减率				178.1%	115.6%	145.4%	30.2%	88.6%	

业绩亮点 (国际会计准则)

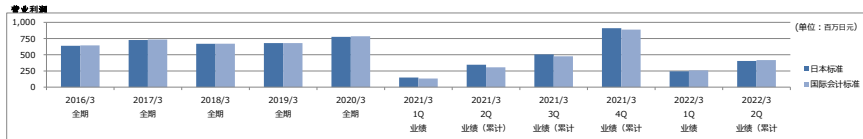
速报



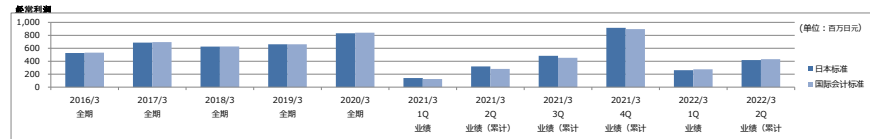
	2016/3 全期	2017/3 全期	2018/3 全期	2019/3 全期	2020/3 全期	2021/3 1Q 业绩	2021/3 2Q 业绩 (累计)	2021/3 3Q 业绩 (累计)	2021/3 4Q 业绩 (累计)	2022/3 1Q 业绩	2022/3 2Q 业绩 (累计)
日本标准	8,527	10,231	12,993	13,232	12,524	3,062	5,969	9,135	12,280	4,471	6,791
国际会计准则	8,561	10,284	12,980	13,228	12,547	3,011	5,847	9,065	12,277	3,495	6,791



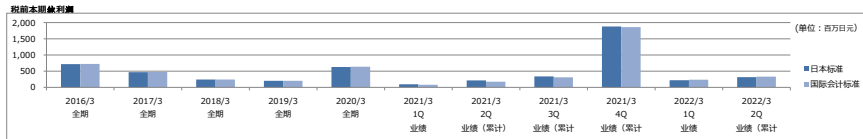
	2016/3 全期	2017/3 全期	2018/3 全期	2019/3 全期	2020/3 全期	2021/3 1Q 业绩	2021/3 2Q 业绩 (累计)	2021/3 3Q 业绩 (累计)	2021/3 4Q 业绩 (累计)	2022/3 1Q 业绩	2022/3 2Q 业绩 (累计)
日本标准	1,677	1,980	2,538	2,649	2,623	569	1,372	2,096	2,898	844	1,617
国际会计准则	1,684	1,987	2,539	2,649	2,633	653	1,334	2,056	2,878	858	1,631



	2016/3 全期	2017/3 全期	2018/3 全期	2019/3 全期	2020/3 全期	2021/3 1Q 业绩	2021/3 2Q 业绩 (累计)	2021/3 3Q 业绩 (累计)	2021/3 4Q 业绩 (累计)	2022/3 1Q 业绩	2022/3 2Q 业绩 (累计)
日本标准	639	727	670	680	776	149	345	505	910	245	403
国际会计准则	645	734	671	680	785	133	306	475	889	258	417



	2016/3 全期	2017/3 全期	2018/3 全期	2019/3 全期	2020/3 全期	2021/3 1Q 业绩	2021/3 2Q 业绩 (累计)	2021/3 3Q 业绩 (累计)	2021/3 4Q 业绩 (累计)	2022/3 1Q 业绩	2022/3 2Q 业绩 (累计)
日本标准	527	687	626	661	831	141	320	483	916	261	418
国际会计准则	533	695	475	661	840	125	281	453	896	275	432

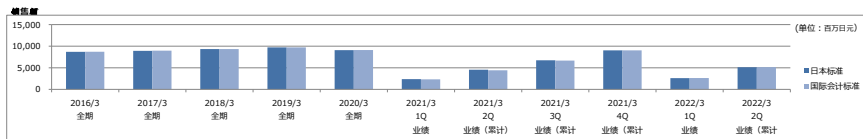


	2016/3 全期	2017/3 全期	2018/3 全期	2019/3 全期	2020/3 全期	2021/3 1Q 业绩	2021/3 2Q 业绩 (累计)	2021/3 3Q 业绩 (累计)	2021/3 4Q 业绩 (累计)	2022/3 1Q 业绩	2022/3 2Q 业绩 (累计)
日本标准	717	468	241	203	627	95	214	339	1,880	222	316
国际会计准则	723	476	243	203	636	79	175	309	1,859	236	330

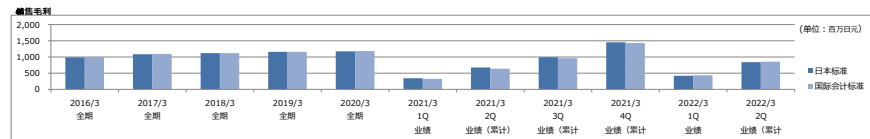


	2016/3 全期	2017/3 全期	2018/3 全期	2019/3 全期	2020/3 全期	2021/3 1Q 业绩	2021/3 2Q 业绩 (累计)	2021/3 3Q 业绩 (累计)	2021/3 4Q 业绩 (累计)	2022/3 1Q 业绩	2022/3 2Q 业绩 (累计)
日本标准	986	1,086	1,118	1,159	1,175	342	675	993	1,451	421	841
国际会计准则	993	1,094	1,119	1,159	1,185	326	636	963	1,431	434	855

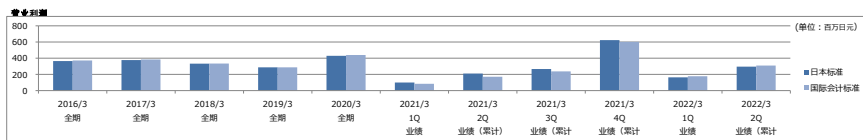
单体



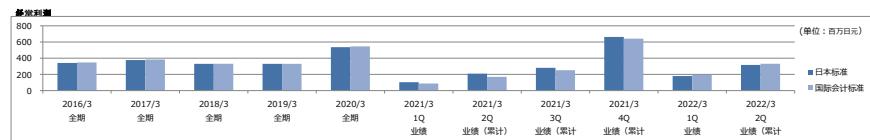
	2016/3 全期	2017/3 全期	2018/3 全期	2019/3 全期	2020/3 全期	2021/3 1Q 业绩	2021/3 2Q 业绩 (累计)	2021/3 3Q 业绩 (累计)	2021/3 4Q 业绩 (累计)	2022/3 1Q 业绩	2022/3 2Q 业绩 (累计)
日本标准	8,679	8,922	9,342	9,718	9,086	2,372	4,543	6,746	9,030	2,596	5,135
国际会计准则	8,714	8,976	9,329	9,714	9,109	2,322	4,421	6,676	9,026	2,620	5,147



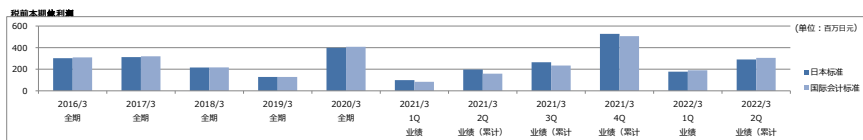
	2016/3 全期	2017/3 全期	2018/3 全期	2019/3 全期	2020/3 全期	2021/3 1Q 业绩	2021/3 2Q 业绩 (累计)	2021/3 3Q 业绩 (累计)	2021/3 4Q 业绩 (累计)	2022/3 1Q 业绩	2022/3 2Q 业绩 (累计)
日本标准	365	377	332	287	430	100	210	267	624	163	296
国际会计准则	372	384	334	287	439	84	171	237	603	177	310



	2016/3 全期	2017/3 全期	2018/3 全期	2019/3 全期	2020/3 全期	2021/3 1Q 业绩	2021/3 2Q 业绩 (累计)	2021/3 3Q 业绩 (累计)	2021/3 4Q 业绩 (累计)	2022/3 1Q 业绩	2022/3 2Q 业绩 (累计)
日本标准	303	313	216	129	399	99	198	265	528	177	291
国际会计准则	309	320	217	129	408	83	159	235	507	190	305



	2016/3 全期	2017/3 全期	2018/3 全期	2019/3 全期	2020/3 全期	2021/3 1Q 业绩	2021/3 2Q 业绩 (累计)	2021/3 3Q 业绩 (累计)	2021/3 4Q 业绩 (累计)	2022/3 1Q 业绩	2022/3 2Q 业绩 (累计)
日本标准	341	377	331	331	537	103	209	281	653	180	347
国际会计准则	348	385	332	331	546	87	170	251	642	193	331



	2016/3 全期	2017/3 全期	2018/3 全期	2019/3 全期	2020/3 全期	2021/3 1Q 业绩	2021/3 2Q 业绩 (累计)	2021/3 3Q 业绩 (累计)	2021/3 4Q 业绩 (累计)	2022/3 1Q 业绩	2022/3 2Q 业绩 (累计)
日本标准	303	313	216	129	399	99	198	265	528	177	291
国际会计准则	309	320	217	129	408	83	159	235	507	190	305

* 上述「国际会计准则」的数值是指商品销售收入等的计算，按照国际会计准则为准进行记录