
业绩信息

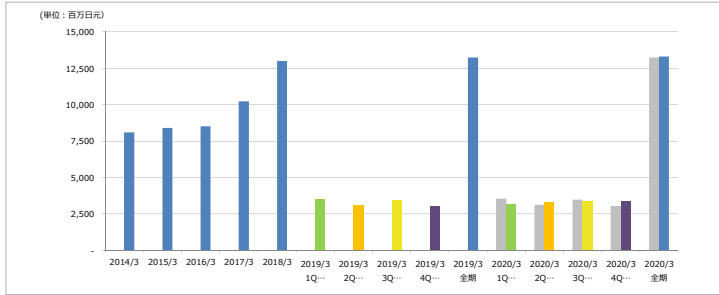
2020年3月期-第1季度-

昭和化工株式会社

業績情報 (続き)

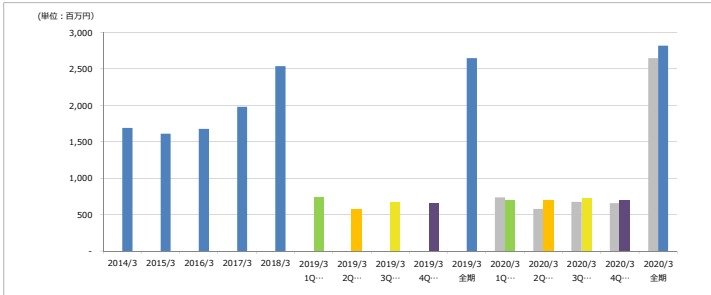
【当期実績/計画】 第1季度 第2季度 第3季度 第4季度 全期

銷售額



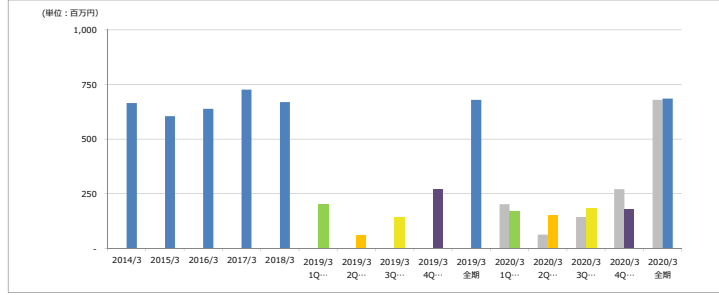
年度	2014/3	2015/3	2016/3	2017/3	2018/3	2019/3	2019/3	2019/3	2019/3	2019/3	2020/3	2020/3	2020/3	2020/3	2020/3
	実績	実績	実績	実績	実績	1Q	2Q	3Q	4Q	全期	1Q	2Q	3Q	4Q	全期
銷售額	8,094	8,411	8,527	10,231	12,993	3,560	3,141	3,486	3,045	13,232	3,517	3,298	3,428	3,427	13,669
											計画数値	計画数値	計画数値	計画数値	計画数値
											23.1%	47.2%	72.3%	97.4%	-
											前期実績数値	前期実績数値	前期実績数値	前期実績数値	前期実績数値
											3,560	3,141	3,486	3,045	13,232
											88.6%	105.0%	98.3%	112.5%	100.6%

銷售毛利額



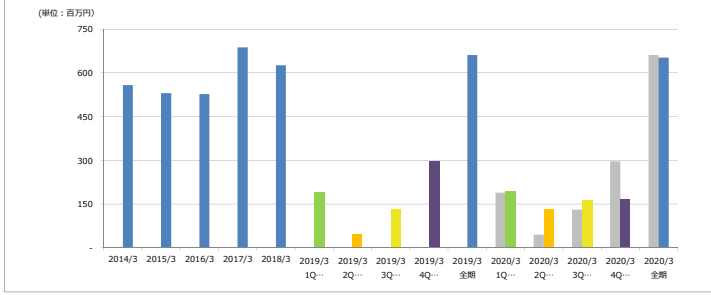
年度	2014/3	2015/3	2016/3	2017/3	2018/3	2019/3	2019/3	2019/3	2019/3	2019/3	2020/3	2020/3	2020/3	2020/3	2020/3
	実績	実績	実績	実績	実績	1Q	2Q	3Q	4Q	全期	1Q	2Q	3Q	4Q	全期
銷售毛利額	1,689	1,612	1,677	1,980	2,538	736	578	677	658	2,649	695	694	728	701	2,819
											計画数値	計画数値	計画数値	計画数値	計画数値
											24.1%	48.1%	73.2%	97.5%	-
											前期実績数値	前期実績数値	前期実績数値	前期実績数値	前期実績数値
											736	578	677	658	2,649
											94.5%	120.2%	107.5%	106.5%	106.4%

営業利益



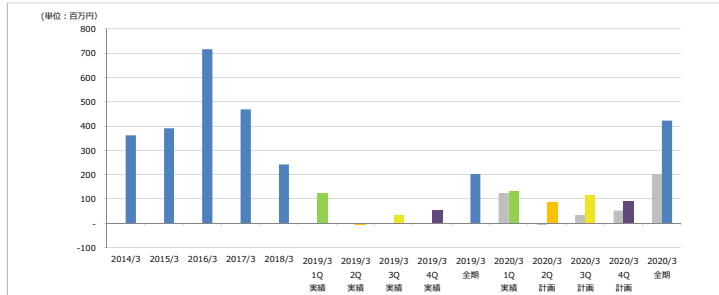
年度	2014/3	2015/3	2016/3	2017/3	2018/3	2019/3	2019/3	2019/3	2019/3	2019/3	2020/3	2020/3	2020/3	2020/3	2020/3
	実績	実績	実績	実績	実績	1Q	2Q	3Q	4Q	全期	1Q	2Q	3Q	4Q	全期
営業利益	665	605	639	727	670	171	153	184	178	686	206	153	184	178	721
											計画数値	計画数値	計画数値	計画数値	計画数値
											23.7%	44.9%	70.4%	95.1%	-
											前期実績数値	前期実績数値	前期実績数値	前期実績数値	前期実績数値
											203	63	144	271	680
											84.2%	243.6%	128.0%	65.7%	100.9%

経常利益



年度	2014/3	2015/3	2016/3	2017/3	2018/3	2019/3	2019/3	2019/3	2019/3	2019/3	2020/3	2020/3	2020/3	2020/3	2020/3
	実績	実績	実績	実績	実績	1Q	2Q	3Q	4Q	全期	1Q	2Q	3Q	4Q	全期
経常利益	557	530	527	687	626	189	45	130	297	661	193	131	162	166	652
											計画数値	計画数値	計画数値	計画数値	計画数値
											28.6%	47.9%	71.9%	96.4%	-
											前期実績数値	前期実績数値	前期実績数値	前期実績数値	前期実績数値
											189	45	130	297	661
											102.5%	289.2%	124.6%	56.0%	98.7%

税引前当期純利益



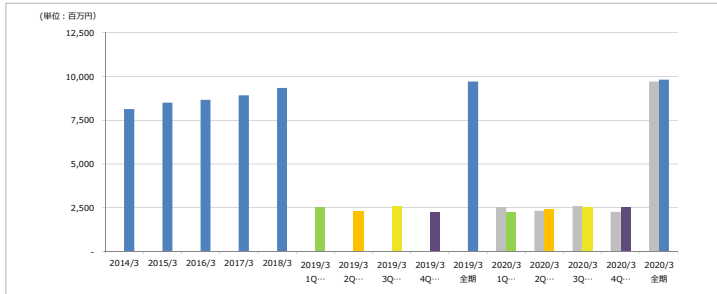
年度	2014/3	2015/3	2016/3	2017/3	2018/3	2019/3	2019/3	2019/3	2019/3	2019/3	2020/3	2020/3	2020/3	2020/3	2020/3
	実績	実績	実績	実績	実績	1Q	2Q	3Q	4Q	全期	1Q	2Q	3Q	4Q	全期
税引前当期純利益	361	390	717	468	241	124	-8	34	52	203	124	-8	34	52	203
											計画数値	計画数値	計画数値	計画数値	計画数値
											28.5%	47.0%	72.4%	91.9%	-
											前期実績数値	前期実績数値	前期実績数値	前期実績数値	前期実績数値
											124	-8	34	52	203
											105.4%	-344.0%	171.4%	208.3%	-

* 連結対象会社は昭和エンタープライズ㈱、昭和化工㈱、九州化工㈱、サツマ化工㈱、いかるが乳業㈱、SHOWA KAKO INDIA Pvt.Ltd.、SHOWA KAKO BRASIL Ltda.、SAMURAI DAIRY PRODUCTS PRIVATE LIMITED. (インド) の8社であります。

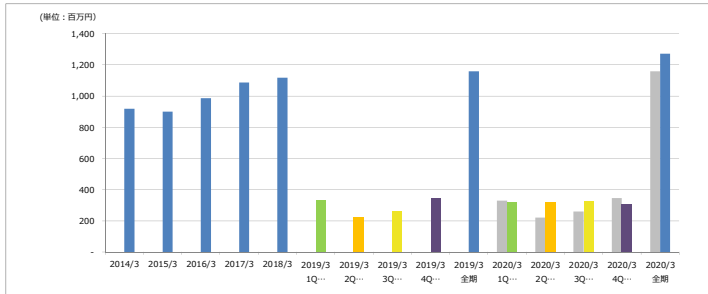
业绩信息 (单体)

【当期实际或计划】 ■ 第1季度 ■ 第2季度 ■ 第3季度 ■ 第4季度 ■ 全期

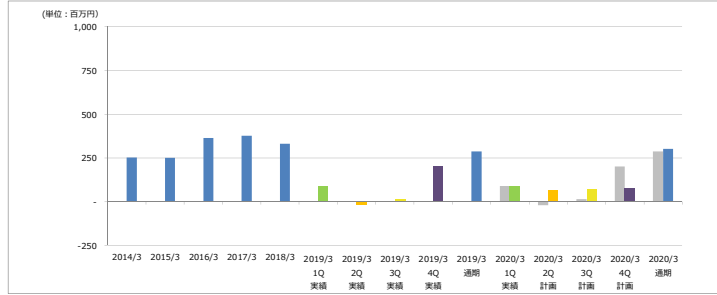
销售收入



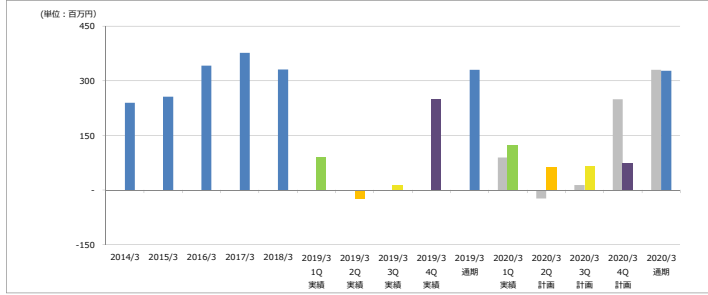
销售毛利额



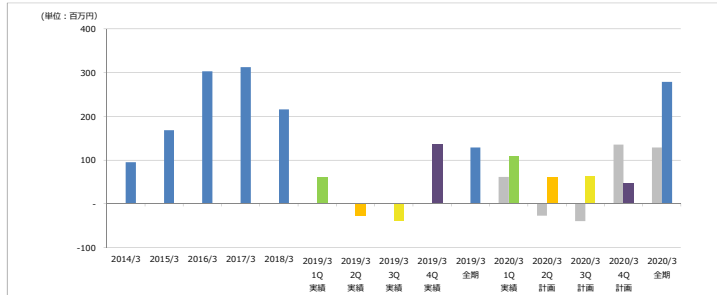
营业利润



经常利益

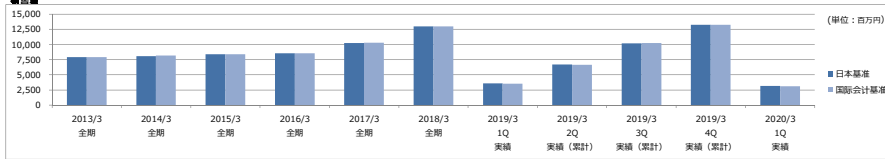


税引前当期纯利益



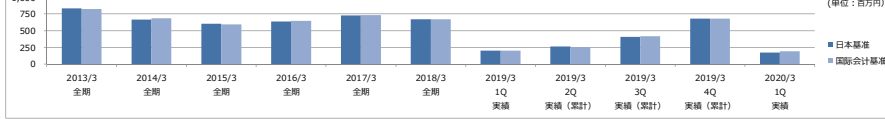
业绩信息 (国际会计准则)

连接



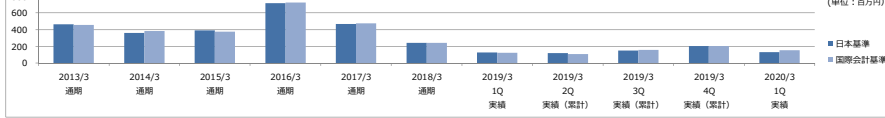
	2013/3 全期	2014/3 全期	2015/3 全期	2016/3 全期	2017/3 全期	2018/3 全期	2019/3 1Q 実績	2019/3 2Q 実績 (累計)	2019/3 3Q 実績 (累計)	2019/3 4Q 実績 (累計)	2020/3 1Q 実績
日本基準	7,927	8,094	8,411	8,527	10,231	12,993	3,560	6,701	10,187	13,222	3,155
国際会計基準	7,910	8,166	8,363	8,561	10,284	12,980	3,536	6,665	10,256	13,228	3,125

営業利益



	2013/3 全期	2014/3 全期	2015/3 全期	2016/3 全期	2017/3 全期	2018/3 全期	2019/3 1Q 実績	2019/3 2Q 実績 (累計)	2019/3 3Q 実績 (累計)	2019/3 4Q 実績 (累計)	2020/3 1Q 実績
日本基準	834	665	605	639	727	670	203	266	409	680	171
国際会計基準	826	687	592	645	734	671	199	255	416	680	191

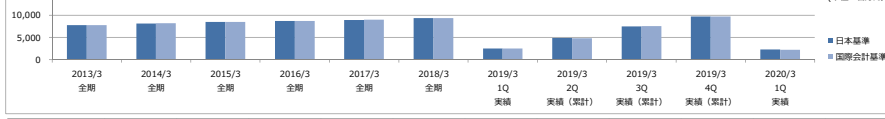
経常本損益剰余



	2013/3 通期	2014/3 通期	2015/3 通期	2016/3 通期	2017/3 通期	2018/3 通期	2019/3 1Q 実績	2019/3 2Q 実績 (累計)	2019/3 3Q 実績 (累計)	2019/3 4Q 実績 (累計)	2020/3 1Q 実績
日本基準	464	361	390	717	468	241	124	117	151	203	131
国際会計基準	455	383	377	723	476	243	121	107	158	203	151

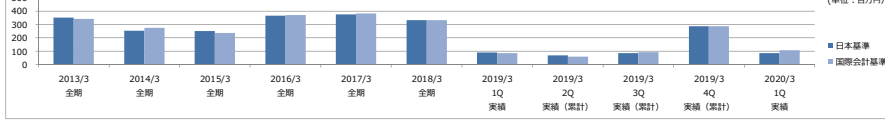
単体

売上総額



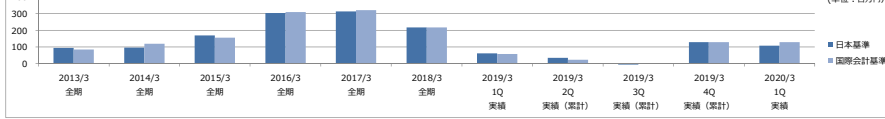
	2013/3 全期	2014/3 全期	2015/3 全期	2016/3 全期	2017/3 全期	2018/3 全期	2019/3 1Q 実績	2019/3 2Q 実績 (累計)	2019/3 3Q 実績 (累計)	2019/3 4Q 実績 (累計)	2020/3 1Q 実績
日本基準	7,765	8,144	8,503	8,679	8,922	9,342	2,548	4,865	7,451	9,718	2,261
国際会計基準	7,749	8,215	8,457	8,714	8,976	9,329	2,524	4,829	7,521	9,714	2,232

営業利益



	2013/3 1Q 全期	2014/3 1Q 全期	2015/3 1Q 全期	2016/3 1Q 全期	2017/3 1Q 全期	2018/3 1Q 全期	2019/3 1Q 実績	2019/3 2Q 実績 (累計)	2019/3 3Q 実績 (累計)	2019/3 4Q 実績 (累計)	2020/3 1Q 実績
日本基準	351	253	251	365	377	332	90	70	86	287	87
国際会計基準	342	275	237	372	384	334	86	60	93	287	107

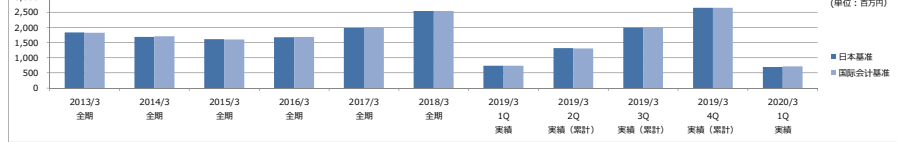
経常本損益剰余



	2013/3 1Q 全期	2014/3 1Q 全期	2015/3 1Q 全期	2016/3 1Q 全期	2017/3 1Q 全期	2018/3 1Q 全期	2019/3 1Q 実績	2019/3 2Q 実績 (累計)	2019/3 3Q 実績 (累計)	2019/3 4Q 実績 (累計)	2020/3 1Q 実績
日本基準	94	95	168	303	313	216	61	34	(6)	129	108
国際会計基準	85	118	155	309	320	217	58	24	1	129	128

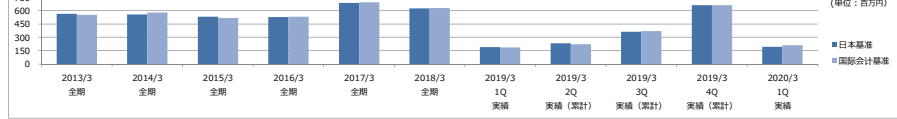
* 上述「国際会計基準」の数値は指商品销售业绩等的的计算按照国际会计准则为准记录。

業績表削減



	2013/3 全期	2014/3 全期	2015/3 全期	2016/3 全期	2017/3 全期	2018/3 全期	2019/3 1Q 実績	2019/3 2Q 実績 (累計)	2019/3 3Q 実績 (累計)	2019/3 4Q 実績 (累計)	2020/3 1Q 実績
日本基準	1,828	1,689	1,612	1,677	1,980	2,538	736	1,314	1,991	2,649	695
国際会計基準	1,820	1,710	1,598	1,684	1,987	2,539	733	1,304	1,997	2,649	715

経常利益



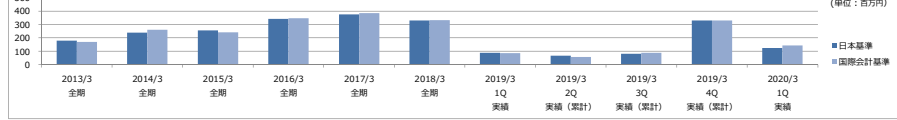
	2013/3 全期	2014/3 全期	2015/3 全期	2016/3 全期	2017/3 全期	2018/3 全期	2019/3 1Q 実績	2019/3 2Q 実績 (累計)	2019/3 3Q 実績 (累計)	2019/3 4Q 実績 (累計)	2020/3 1Q 実績
日本基準	562	557	530	527	687	626	189	234	364	661	193
国際会計基準	554	579	517	533	695	628	185	223	371	661	213

売上総利益



	2013/3 全期	2014/3 全期	2015/3 全期	2016/3 全期	2017/3 全期	2018/3 全期	2019/3 1Q 実績	2019/3 2Q 実績 (累計)	2019/3 3Q 実績 (累計)	2019/3 4Q 実績 (累計)	2020/3 1Q 実績
日本基準	941	918	900	986	1,086	1,118	331	551	812	1,159	318
国際会計基準	933	940	886	993	1,094	1,119	327	541	819	1,159	338

経常利益



	2013/3 1Q 全期	2014/3 1Q 全期	2015/3 1Q 全期	2016/3 1Q 全期	2017/3 1Q 全期	2018/3 1Q 全期	2019/3 1Q 実績	2019/3 2Q 実績 (累計)	2019/3 3Q 実績 (累計)	2019/3 4Q 実績 (累計)	2020/3 1Q 実績
日本基準	179	240	256	341	377	331	90	66	81	331	124
国際会計基準	170	262	242	348	385	332	86	56	88	331	144