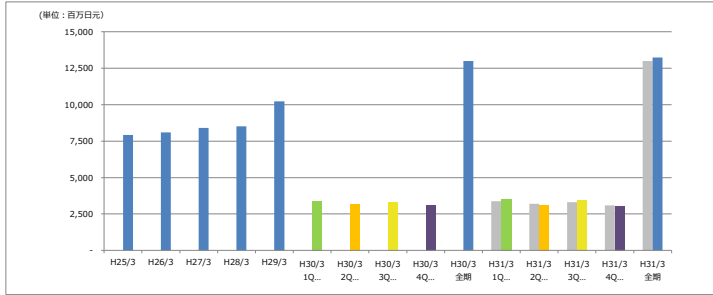

业绩信息

2019年3月期-第4季度-

昭和化工株式会社

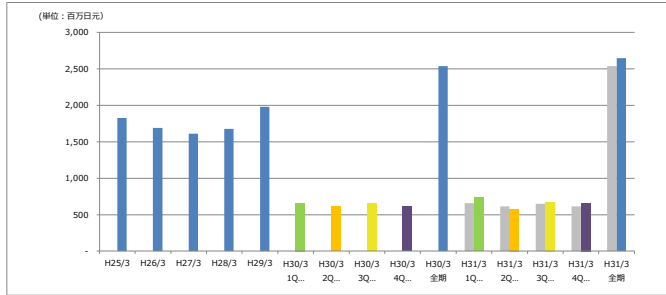
业绩信息 (连续)

销售收入



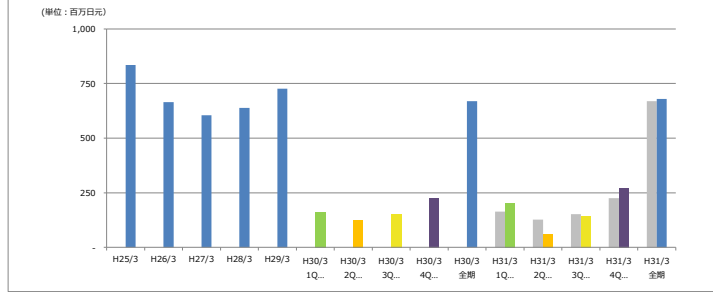
期间	H25/3	H26/3	H27/3	H28/3	H29/3	H30/3 1Q	H30/3 2Q	H30/3 3Q	H30/3 4Q	H30/3 全期	H31/3 1Q	H31/3 2Q	H31/3 3Q	H31/3 4Q	H31/3 全期
销售收入	7,927	8,094	8,411	8,527	10,231	3,388	3,199	3,320	3,086	12,993	3,560	3,141	3,486	3,045	13,232
计划数值											3,615	3,641	3,802	3,719	14,777
实际对全期计划的进展率											24.1%	45.3%	68.9%	89.5%	-
前期实际数值						3,388	3,199	3,320	3,086	12,993					
前期对比重增率						105.1%	98.2%	105.0%	98.7%	101.8%					

销售毛利率



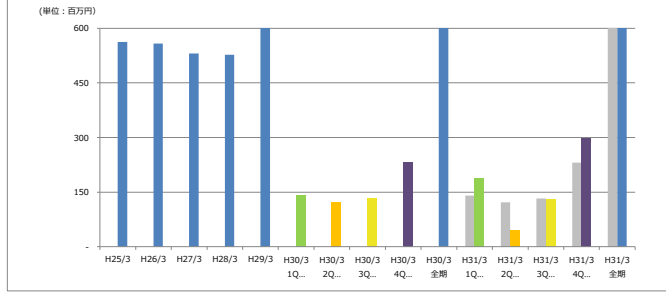
期间	H25/3	H26/3	H27/3	H28/3	H29/3	H30/3 1Q	H30/3 2Q	H30/3 3Q	H30/3 4Q	H30/3 全期	H31/3 1Q	H31/3 2Q	H31/3 3Q	H31/3 4Q	H31/3 全期
销售毛利率	1,828	1,689	1,612	1,677	1,980	658	616	648	616	2,538	736	578	677	658	2,649
计划数值											736	723	742	715	2,916
实际对全期计划的进展率											25.2%	45.1%	68.3%	90.8%	-
前期实际数值						658	616	648	616	2,538					
前期对比重增率						111.9%	93.8%	104.4%	106.8%	104.4%					

营业利润



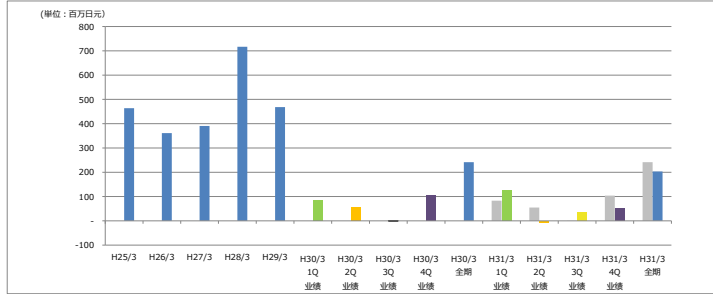
期间	H25/3	H26/3	H27/3	H28/3	H29/3	H30/3 1Q	H30/3 2Q	H30/3 3Q	H30/3 4Q	H30/3 全期	H31/3 1Q	H31/3 2Q	H31/3 3Q	H31/3 4Q	H31/3 全期
营业利润	834	665	605	639	727	163	128	153	226	670	203	63	144	271	680
计划数值						193	214	227	198	831					
实际对全期计划的进展率						24.4%	31.9%	49.2%	81.8%	-					
前期实际数值						163	128	153	226	670					
前期对比重增率						124.0%	49.3%	93.9%	120.0%	101.5%					

经常利益



期间	H25/3	H26/3	H27/3	H28/3	H29/3	H30/3 1Q	H30/3 2Q	H30/3 3Q	H30/3 4Q	H30/3 全期	H31/3 1Q	H31/3 2Q	H31/3 3Q	H31/3 4Q	H31/3 全期
经常利益	562	557	530	527	687	141	122	133	231	626	189	45	130	297	661
计划数值						178	196	209	183	767					
实际对全期计划的进展率						24.6%	30.5%	47.5%	86.2%	-					
前期实际数值						141	122	133	231	626					
前期对比重增率						134.1%	37.1%	98.3%	128.4%	105.5%					

税前利润总额

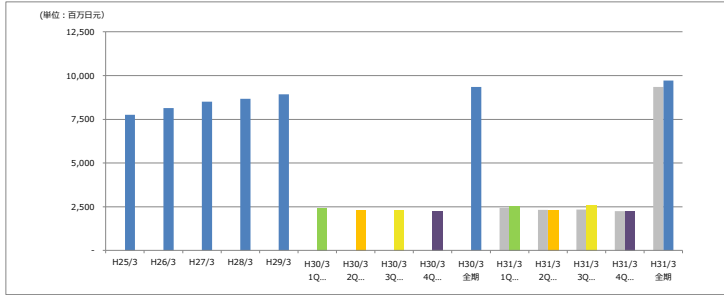


期间	H25/3	H26/3	H27/3	H28/3	H29/3	H30/3 1Q	H30/3 2Q	H30/3 3Q	H30/3 4Q	H30/3 全期	H31/3 1Q	H31/3 2Q	H31/3 3Q	H31/3 4Q	H31/3 全期
税前利润总额	464	361	390	717	468	83	55	0	104	241	124	-8	34	52	203
计划数值						119	171	185	132	607					
实际对全期计划的进展率						20.5%	19.2%	24.8%	33.4%	-					
前期实际数值						83	55	0	104	241					
前期对比重增率						150.0%	-	-	50.4%	84.1%					

* 连接对象公司是昭和控股、昭和化工、九州化工、SATSUMA化工以及SHOWA KAKO INDIA Pvt.Ltd.、SHOWA KAKO BRASIL Ltda.(子称) 等6家公司。

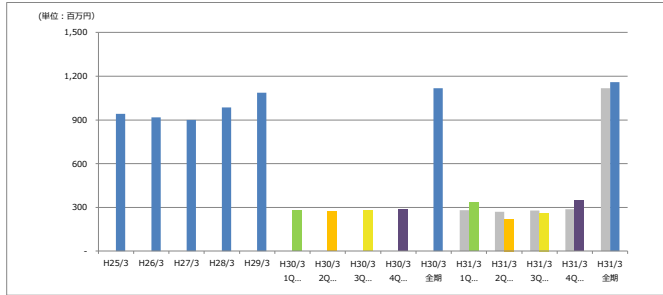
业绩信息 (单体)

销售权



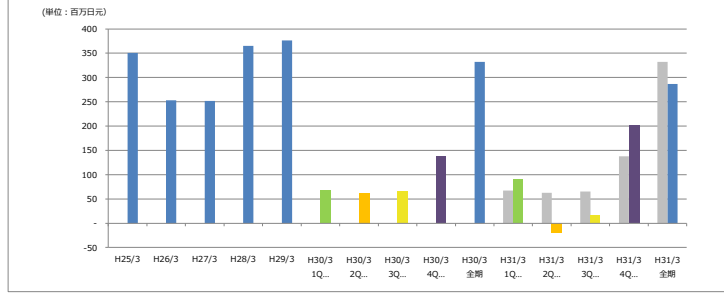
	H25/3	H26/3	H27/3	H28/3	H29/3	H30/3 1Q	H30/3 2Q	H30/3 3Q	H30/3 4Q	H30/3 全期	H31/3 1Q	H31/3 2Q	H31/3 3Q	H31/3 4Q	H31/3 全期
销售额	7,765	8,144	8,503	8,679	8,922	2,424	2,316	2,346	2,266	9,342	2,548	2,317	2,287	2,266	9,718
										计划数值	2,613	2,623	2,765	2,718	10,719
										实际对全期计划的进展率	23.8%	45.4%	69.5%	90.7%	-
										前期实际数值	2,424	2,316	2,346	2,256	9,342
										前期对比增減率	105.1%	100.0%	110.3%	100.4%	104.0%

売上総利益



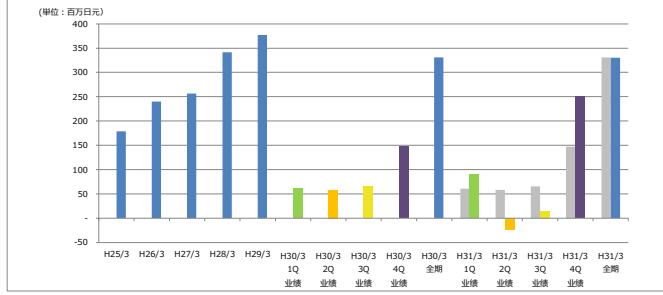
	H25/3	H26/3	H27/3	H28/3	H29/3	H30/3 1Q	H30/3 2Q	H30/3 3Q	H30/3 4Q	H30/3 全期	H31/3 1Q	H31/3 2Q	H31/3 3Q	H31/3 4Q	H31/3 全期
売上総利益	941	918	900	986	1,086	281	271	279	287	1,118	331	221	261	246	1,159
										计划数值	361	315	327	307	1,309
										实际对全期计划的进展率	25.3%	42.1%	62.0%	88.5%	-
										前期实际数值	281	271	279	287	1,118
										前期对比增減率	117.8%	81.5%	93.5%	120.5%	103.7%

营业利润



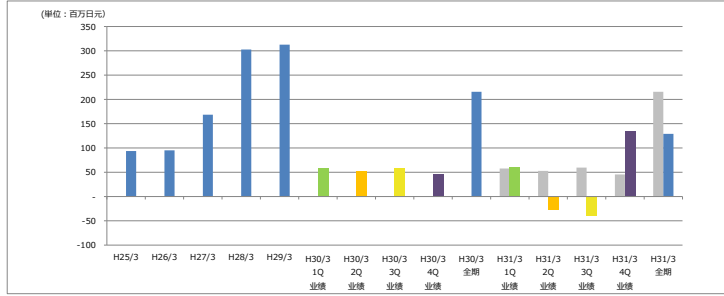
	H25/3	H26/3	H27/3	H28/3	H29/3	H30/3 1Q	H30/3 2Q	H30/3 3Q	H30/3 4Q	H30/3 全期	H31/3 1Q	H31/3 2Q	H31/3 3Q	H31/3 4Q	H31/3 全期
营业利润	351	253	251	365	377	67	63	65	138	332	90	-20	16	201	287
										计划数值	79	1	87	68	235
										实际对全期计划的进展率	38.3%	29.9%	36.6%	122.2%	-
										前期实际数值	57	63	65	138	332
										前期对比增減率	134.2%	-31.4%	24.2%	146.1%	86.3%

経常利益



	H25/3	H26/3	H27/3	H28/3	H29/3	H30/3 1Q	H30/3 2Q	H30/3 3Q	H30/3 4Q	H30/3 全期	H31/3 1Q	H31/3 2Q	H31/3 3Q	H31/3 4Q	H31/3 全期
経常利益	179	240	256	341	377	61	58	65	147	331	90	-23	14	250	331
										计划数值	120	96	109	84	409
										实际对全期计划的进展率	21.9%	16.2%	19.7%	80.8%	-
										前期实际数值	61	58	65	147	331
										前期对比增減率	148.1%	-	22.0%	169.7%	99.9%

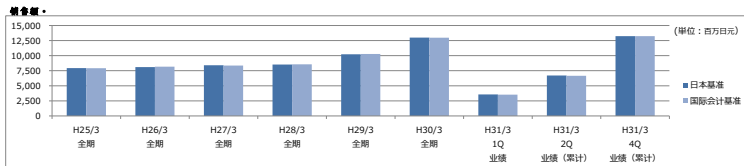
税引本期純利益



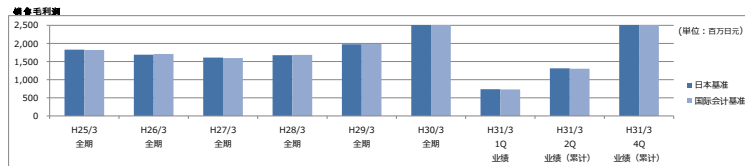
	H25/3	H26/3	H27/3	H28/3	H29/3	H30/3 1Q	H30/3 2Q	H30/3 3Q	H30/3 4Q	H30/3 全期	H31/3 1Q	H31/3 2Q	H31/3 3Q	H31/3 4Q	H31/3 全期
税引本期純利益	94	95	168	303	313	58	53	59	45	216	61	-27	-40	135	129
										计划数值	97	94	107	59	357
										实际对全期计划的进展率	17.1%	9.5%	-1.7%	36.1%	-
										前期实际数值	58	53	59	45	216
										前期对比增減率	105.7%	-	-	297.4%	59.8%

业绩信息 (国际会计准则)

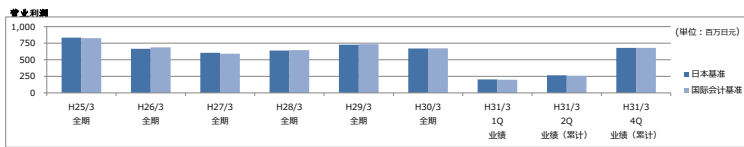
连续



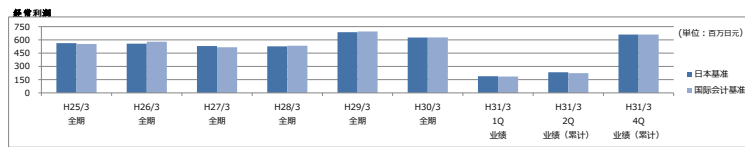
	H25/3 全期	H26/3 全期	H27/3 全期	H28/3 全期	H29/3 全期	H30/3 全期	H31/3 1Q 业绩	H31/3 2Q 业绩 (累計)	H31/3 4Q 业绩 (累計)
日本基準	7,927	8,094	8,411	8,527	10,231	12,993	3,560	6,701	13,232
国際会計基準	7,910	8,166	8,363	8,561	10,284	12,980	3,536	6,665	13,228



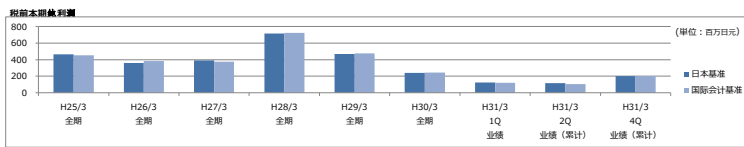
	H25/3 全期	H26/3 全期	H27/3 全期	H28/3 全期	H29/3 全期	H30/3 全期	H31/3 1Q 业绩	H31/3 2Q 业绩 (累計)	H31/3 4Q 业绩 (累計)
日本基準	1,828	1,689	1,612	1,677	1,980	2,538	736	1,314	2,649
国際会計基準	1,820	1,710	1,598	1,684	1,987	2,539	733	1,304	2,649



	H25/3 全期	H26/3 全期	H27/3 全期	H28/3 全期	H29/3 全期	H30/3 全期	H31/3 1Q 业绩	H31/3 2Q 业绩 (累計)	H31/3 4Q 业绩 (累計)
日本基準	834	665	605	639	727	670	203	266	680
国際会計基準	826	687	592	645	734	671	199	255	680

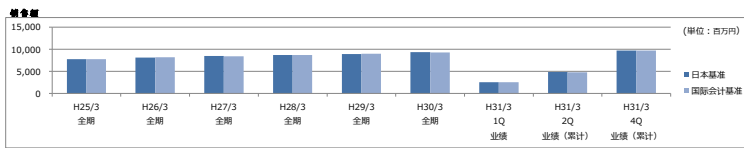


	H25/3 全期	H26/3 全期	H27/3 全期	H28/3 全期	H29/3 全期	H30/3 全期	H31/3 1Q 业绩	H31/3 2Q 业绩 (累計)	H31/3 4Q 业绩 (累計)
日本基準	562	557	530	527	687	626	189	234	661
国際会計基準	554	579	517	533	695	628	185	223	661

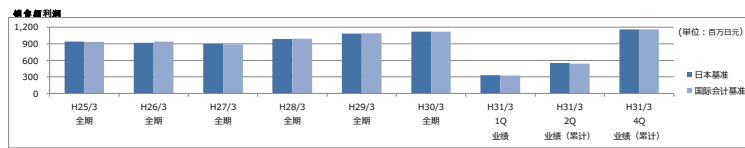


	H25/3 全期	H26/3 全期	H27/3 全期	H28/3 全期	H29/3 全期	H30/3 全期	H31/3 1Q 业绩	H31/3 2Q 业绩 (累計)	H31/3 4Q 业绩 (累計)
日本基準	464	361	390	717	468	241	124	117	203
国際会計基準	455	372	377	723	476	243	121	107	203

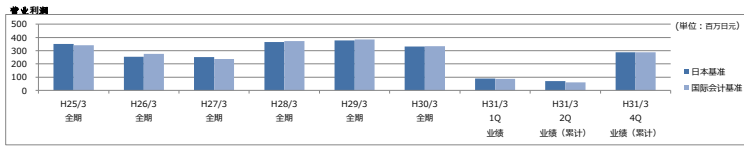
単体



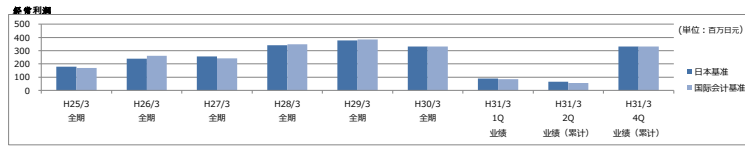
	H25/3 全期	H26/3 全期	H27/3 全期	H28/3 全期	H29/3 全期	H30/3 全期	H31/3 1Q 业绩	H31/3 2Q 业绩 (累計)	H31/3 4Q 业绩 (累計)
日本基準	7,765	8,144	8,503	8,679	8,922	9,342	2,548	4,865	9,718
国際会計基準	7,749	8,215	8,457	8,714	8,976	9,329	2,524	4,829	9,714



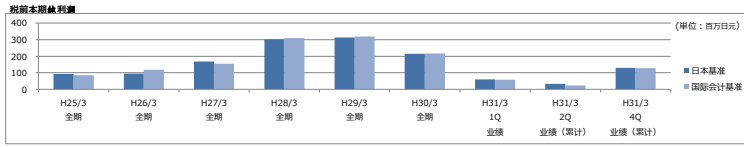
	H25/3 全期	H26/3 全期	H27/3 全期	H28/3 全期	H29/3 全期	H30/3 全期	H31/3 1Q 业绩	H31/3 2Q 业绩 (累計)	H31/3 4Q 业绩 (累計)
日本基準	941	918	900	986	1,086	1,118	331	551	1,159
国際会計基準	933	940	886	993	1,094	1,119	327	541	1,159



	H25/3 全期	H26/3 全期	H27/3 全期	H28/3 全期	H29/3 全期	H30/3 全期	H31/3 1Q 业绩	H31/3 2Q 业绩 (累計)	H31/3 4Q 业绩 (累計)
日本基準	351	253	251	365	377	332	90	70	287
国際会計基準	342	275	237	372	384	334	86	60	287



	H25/3 全期	H26/3 全期	H27/3 全期	H28/3 全期	H29/3 全期	H30/3 全期	H31/3 1Q 业绩	H31/3 2Q 业绩 (累計)	H31/3 4Q 业绩 (累計)
日本基準	179	240	256	341	377	331	90	66	331
国際会計基準	170	262	242	348	385	332	86	56	331



	H25/3 全期	H26/3 全期	H27/3 全期	H28/3 全期	H29/3 全期	H30/3 全期	H31/3 1Q 业绩	H31/3 2Q 业绩 (累計)	H31/3 4Q 业绩 (累計)
日本基準	94	95	168	303	313	216	61	34	129
国際会計基準	85	118	155	309	320	217	58	24	129

* 上述「国際会計基準」の数値は商品販売収益等の計算按照国際会計基準を記載する。