
業績ハイライト情報

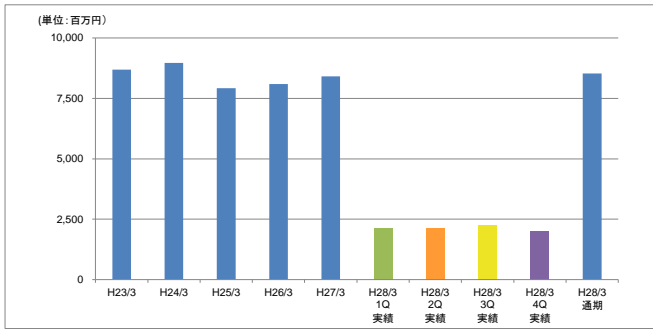
平成28年3月期-第4四半期-

昭 和 化 工 株 式 会 社

業績ハイライト (連結)

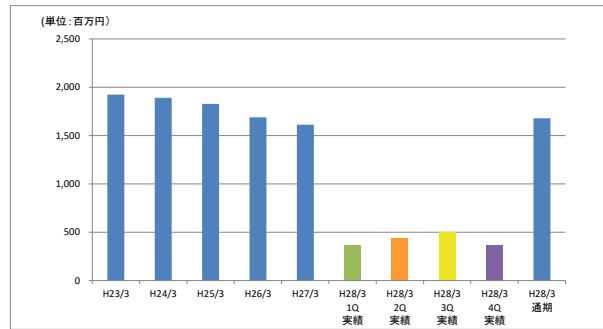


売上高



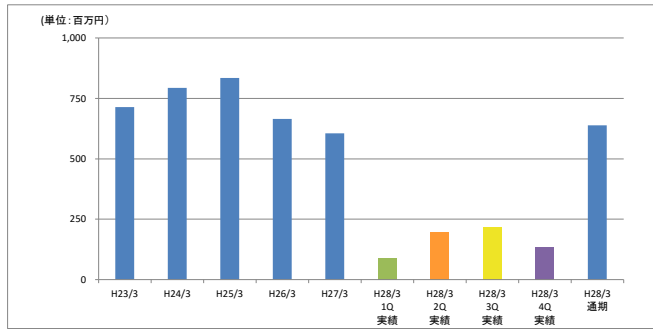
	H23/3	H24/3	H25/3	H26/3	H27/3	H28/3 1Q 実績	H28/3 2Q 実績	H28/3 3Q 実績	H28/3 4Q 実績	H28/3 通期
売上高	8,690	8,965	7,926	8,094	8,411	2,123	2,134	2,269	2,000	8,527
計画数値						2,118	2,246	2,252	2,211	8,828
通期計画に対する実績進捗率						24.1%	48.2%	73.9%	96.6%	-

売上総利益



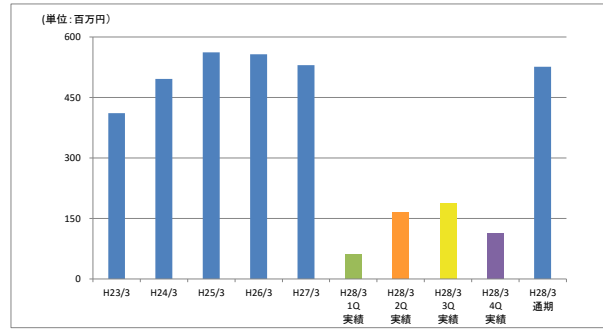
	H23/3	H24/3	H25/3	H26/3	H27/3	H28/3 1Q 実績	H28/3 2Q 実績	H28/3 3Q 実績	H28/3 4Q 実績	H28/3 通期
売上総利益	1,925	1,891	1,828	1,689	1,612	365	441	505	366	1,677
計画数値						369	486	451	348	1,654
通期計画に対する実績進捗率						22.1%	48.8%	79.3%	101.4%	-

営業利益



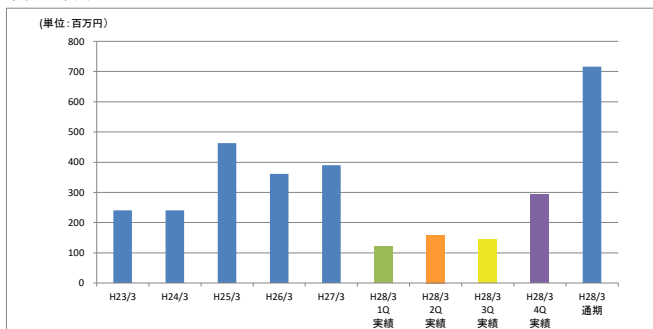
	H23/3	H24/3	H25/3	H26/3	H27/3	H28/3 1Q 実績	H28/3 2Q 実績	H28/3 3Q 実績	H28/3 4Q 実績	H28/3 通期
営業利益	714	793	834	665	605	91	197	217	134	629
計画数値						95	221	187	83	586
通期計画に対する実績進捗率						15.5%	49.1%	86.1%	109.0%	-

経常利益



	H23/3	H24/3	H25/3	H26/3	H27/3	H28/3 1Q 実績	H28/3 2Q 実績	H28/3 3Q 実績	H28/3 4Q 実績	H28/3 通期
経常利益	411	496	562	557	530	62	166	187	112	527
計画数値						69	195	158	54	475
通期計画に対する実績進捗率						13.0%	47.9%	87.2%	110.8%	-

税引前当期純利益



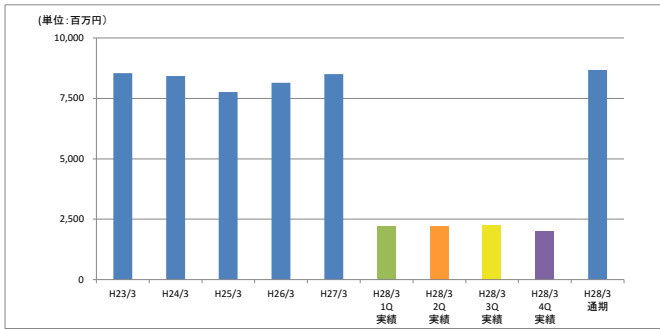
	H23/3	H24/3	H25/3	H26/3	H27/3	H28/3 1Q 実績	H28/3 2Q 実績	H28/3 3Q 実績	H28/3 4Q 実績	H28/3 通期
税引前当期純利益	241	241	463	361	390	121	159	143	294	717
計画数値						86	170	101	788	1,145
通期計画に対する実績進捗率						10.6%	24.5%	37.0%	62.6%	-

* 連結対象会社は昭和エンタープライズ㈱、昭和化工㈱、九州化工㈱、サツマ化工㈱、SHOWA KAKO INDIA Pvt. Ltd.の5社であります。

業績ハイライト (単体)

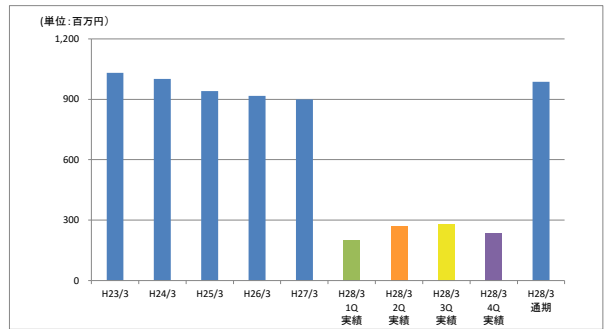
■ 第1四半期 ■ 第2四半期 ■ 第3四半期 ■ 第4四半期

売上高



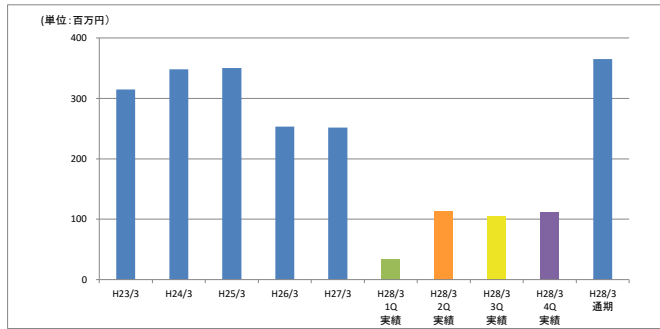
	H23/3	H24/3	H25/3	H26/3	H27/3	H28/3 1Q 実績	H28/3 2Q 実績	H28/3 3Q 実績	H28/3 4Q 実績	H28/3 通期
売上高	8,545	8,429	7,765	8,144	8,503	2,211	2,203	2,260	2,006	8,679
						計画数値	2,210	2,318	2,235	2,239
						通期計画に対する実績進捗率	24.6%	49.1%	74.2%	96.5%

売上総利益



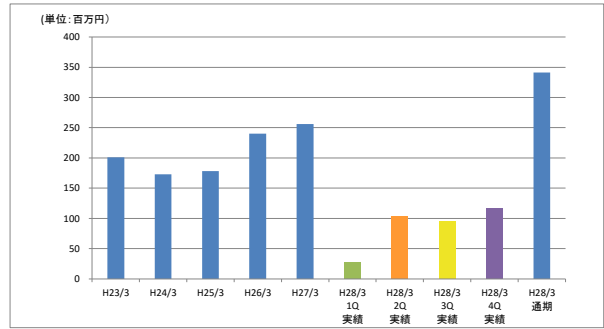
	H23/3	H24/3	H25/3	H26/3	H27/3	H28/3 1Q 実績	H28/3 2Q 実績	H28/3 3Q 実績	H28/3 4Q 実績	H28/3 通期
売上総利益	1,031	1,001	941	918	900	201	214	314	281	986
						計画数値	201	214	281	983
						通期計画に対する実績進捗率	20.9%	48.8%	77.9%	102.4%

営業利益



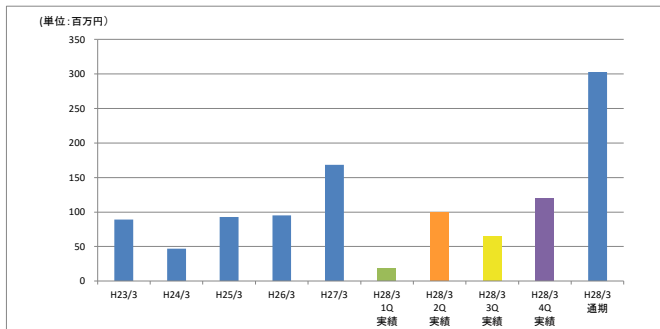
	H23/3	H24/3	H25/3	H26/3	H27/3	H28/3 1Q 実績	H28/3 2Q 実績	H28/3 3Q 実績	H28/3 4Q 実績	H28/3 通期
営業利益	315	348	350	253	251	34	114	105	112	365
						計画数値	34	151	78	29
						通期計画に対する実績進捗率	11.3%	49.3%	84.5%	121.9%

経常利益



	H23/3	H24/3	H25/3	H26/3	H27/3	H28/3 1Q 実績	H28/3 2Q 実績	H28/3 3Q 実績	H28/3 4Q 実績	H28/3 通期
経常利益	201	173	178	240	256	28	103	94	116	341
						計画数値	36	147	70	23
						通期計画に対する実績進捗率	10.1%	47.4%	81.6%	123.4%

税引前当期純利益

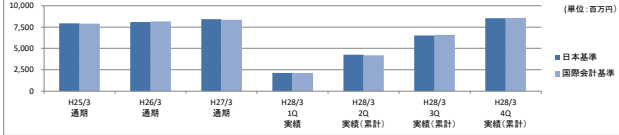


	H23/3	H24/3	H25/3	H26/3	H27/3	H28/3 1Q 実績	H28/3 2Q 実績	H28/3 3Q 実績	H28/3 4Q 実績	H28/3 通期
税引前当期純利益	89	47	93	95	168	18	100	65	120	303
						計画数値	-6	122	13	-8
						通期計画に対する実績進捗率	15.1%	97.0%	150.0%	248.6%

業績ハイライト (国際会計基準)

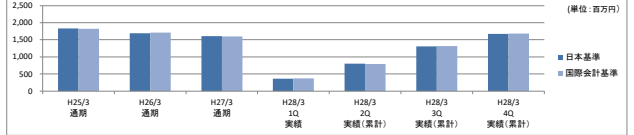
連結

売上高



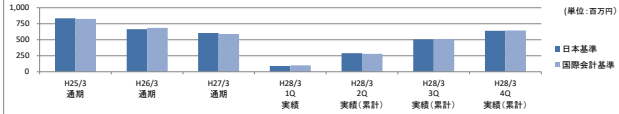
	H25/3 通期	H26/3 通期	H27/3 通期	H28/3 1Q 実績	H28/3 2Q 実績(累計)	H28/3 3Q 実績(累計)	H28/3 4Q 実績(累計)
日本基準	7,926	8,095	8,411	2,123	4,257	6,326	8,327
国際会計基準	7,910	8,166	8,383	2,129	4,326	6,399	8,351

売上総利益



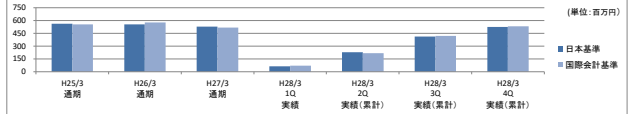
	H25/3 通期	H26/3 通期	H27/3 通期	H28/3 1Q 実績	H28/3 2Q 実績(累計)	H28/3 3Q 実績(累計)	H28/3 4Q 実績(累計)
日本基準	1,828	1,688	1,612	365	806	1,411	1,677
国際会計基準	1,820	1,710	1,598	373	797	1,318	1,684

営業利益



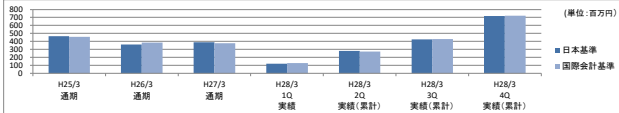
	H25/3 通期	H26/3 通期	H27/3 通期	H28/3 1Q 実績	H28/3 2Q 実績(累計)	H28/3 3Q 実績(累計)	H28/3 4Q 実績(累計)
日本基準	834	665	605	91	288	505	629
国際会計基準	826	687	592	98	276	512	645

経常利益



	H25/3 通期	H26/3 通期	H27/3 通期	H28/3 1Q 実績	H28/3 2Q 実績(累計)	H28/3 3Q 実績(累計)	H28/3 4Q 実績(累計)
日本基準	562	557	530	62	228	414	527
国際会計基準	554	579	517	69	218	422	533

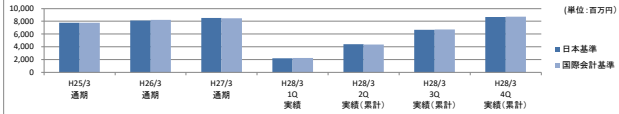
親別前当業種利益



	H25/3 通期	H26/3 通期	H27/3 通期	H28/3 1Q 実績	H28/3 2Q 実績(累計)	H28/3 3Q 実績(累計)	H28/3 4Q 実績(累計)
日本基準	463	361	390	121	280	423	717
国際会計基準	455	383	377	128	271	430	723

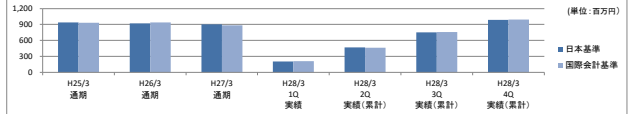
単体

売上高



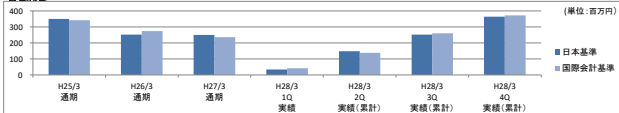
	H25/3 通期	H26/3 通期	H27/3 通期	H28/3 1Q 実績	H28/3 2Q 実績(累計)	H28/3 3Q 実績(累計)	H28/3 4Q 実績(累計)
日本基準	7,765	8,144	8,592	2,211	4,414	6,613	8,679
国際会計基準	7,749	8,215	8,457	2,222	4,343	6,716	8,714

売上総利益



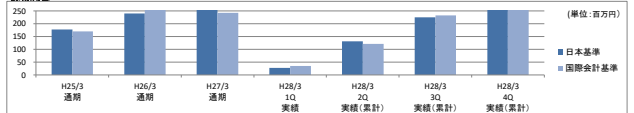
	H25/3 通期	H26/3 通期	H27/3 通期	H28/3 1Q 実績	H28/3 2Q 実績(累計)	H28/3 3Q 実績(累計)	H28/3 4Q 実績(累計)
日本基準	941	915	900	201	473	751	986
国際会計基準	933	940	886	208	461	738	993

営業利益



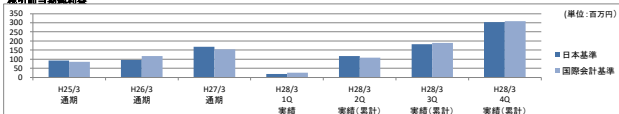
	H25/3 通期	H26/3 通期	H27/3 通期	H28/3 1Q 実績	H28/3 2Q 実績(累計)	H28/3 3Q 実績(累計)	H28/3 4Q 実績(累計)
日本基準	350	253	251	34	143	253	365
国際会計基準	342	275	227	41	138	260	372

経常利益



	H25/3 通期	H26/3 通期	H27/3 通期	H28/3 1Q 実績	H28/3 2Q 実績(累計)	H28/3 3Q 実績(累計)	H28/3 4Q 実績(累計)
日本基準	178	240	256	28	113	183	296
国際会計基準	170	262	242	35	122	233	348

親別前当業種利益



	H25/3 通期	H26/3 通期	H27/3 通期	H28/3 1Q 実績	H28/3 2Q 実績(累計)	H28/3 3Q 実績(累計)	H28/3 4Q 実績(累計)
日本基準	93	96	168	18	118	183	303
国際会計基準	85	118	155	26	109	190	309

* 上記の「国際会計基準」の数値につきましては、物品の販売に係る収益認識について国際会計基準に準拠した場合の数値を記載しております。