

---

---

業績ハイライト情報

---

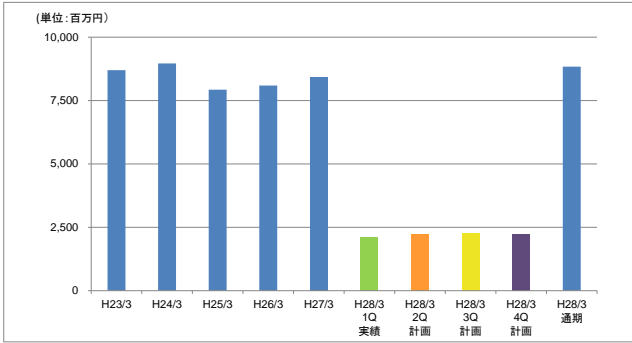
---

平成28年3月期-第1四半期-

昭 和 化 工 株 式 会 社

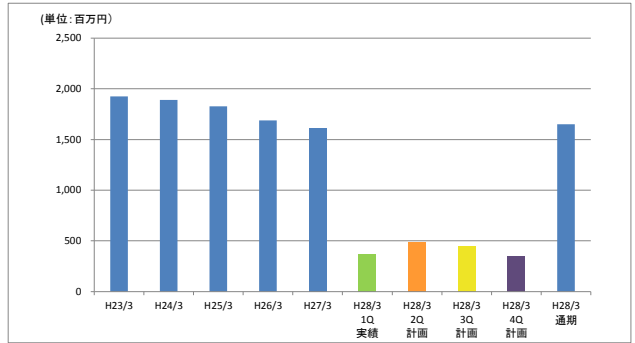
業績ハイライト (連結)

売上高



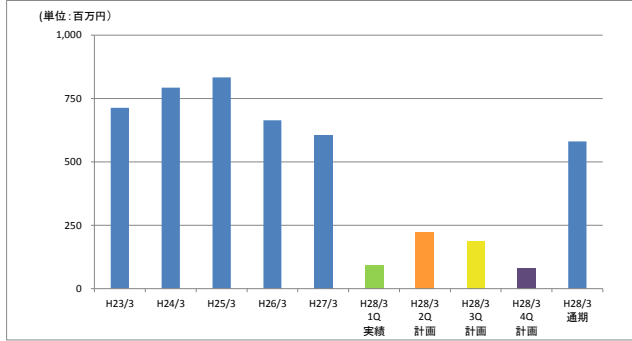
	H23/3	H24/3	H25/3	H26/3	H27/3	H28/3 1Q 実績	H28/3 2Q 計画	H28/3 3Q 計画	H28/3 4Q 計画	H28/3 通期
売上	8,690	8,965	7,926	8,094	8,411	2,118	2,246	2,252	2,211	8,828
	計画数値					2,118	2,246	2,252	2,211	8,828
	通期計画に対する実績進捗率					24.1%	49.5%	75.0%	100.1%	-

売上総利益



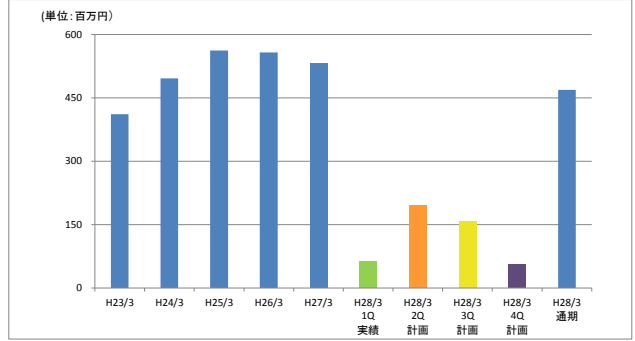
	H23/3	H24/3	H25/3	H26/3	H27/3	H28/3 1Q 実績	H28/3 2Q 計画	H28/3 3Q 計画	H28/3 4Q 計画	H28/3 通期
売上総利益	1,925	1,891	1,828	1,689	1,612	365	486	451	348	1,650
	計画数値					365	486	451	348	1,650
	通期計画に対する実績進捗率					22.1%	51.5%	78.8%	99.8%	-

営業利益



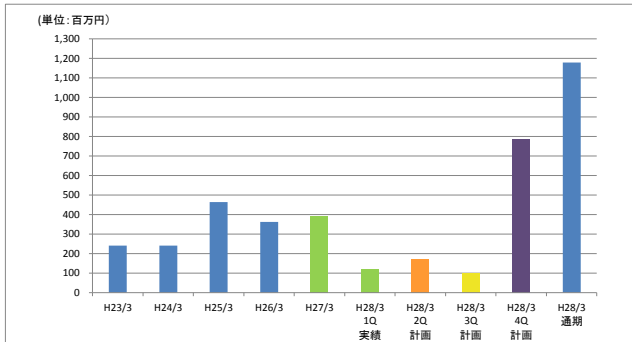
	H23/3	H24/3	H25/3	H26/3	H27/3	H28/3 1Q 実績	H28/3 2Q 計画	H28/3 3Q 計画	H28/3 4Q 計画	H28/3 通期
営業利益	714	793	834	665	605	91	221	187	82	581
	計画数値					91	221	187	82	581
	通期計画に対する実績進捗率					15.5%	53.2%	85.2%	99.2%	-

経常利益



	H23/3	H24/3	H25/3	H26/3	H27/3	H28/3 1Q 実績	H28/3 2Q 計画	H28/3 3Q 計画	H28/3 4Q 計画	H28/3 通期
経常利益	411	496	562	557	530	62	195	158	54	469
	計画数値					62	195	158	54	475
	通期計画に対する実績進捗率					13.0%	53.9%	87.1%	98.6%	-

税引前当期純利益



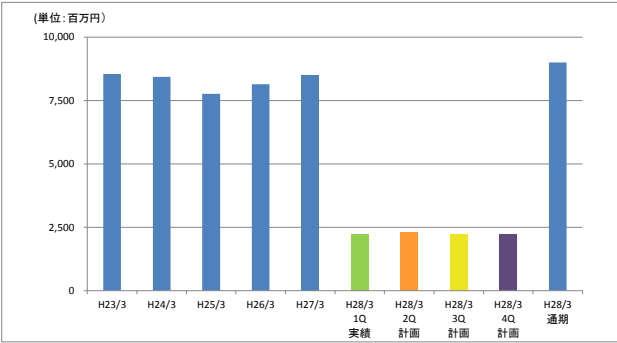
	H23/3	H24/3	H25/3	H26/3	H27/3	H28/3 1Q 実績	H28/3 2Q 計画	H28/3 3Q 計画	H28/3 4Q 計画	H28/3 通期
税引前	241	241	463	361	390	121	170	101	788	1,179
	計画数値					86	170	101	788	1,145
	通期計画に対する実績進捗率					10.6%	25.4%	34.2%	103.0%	-

\* 連結対象会社は昭和エンタープライズ㈱、昭和化工㈱、九州化工㈱、サツマ化工㈱の4社となっております。

業績ハイライト (単体)

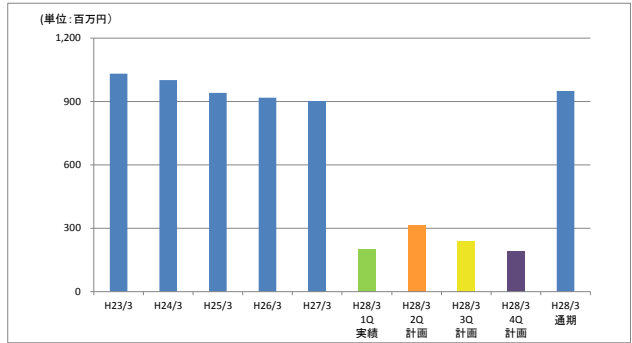
■ 第1四半期 ■ 第2四半期 ■ 第3四半期 ■ 第4四半期 ■ 通期

売上高



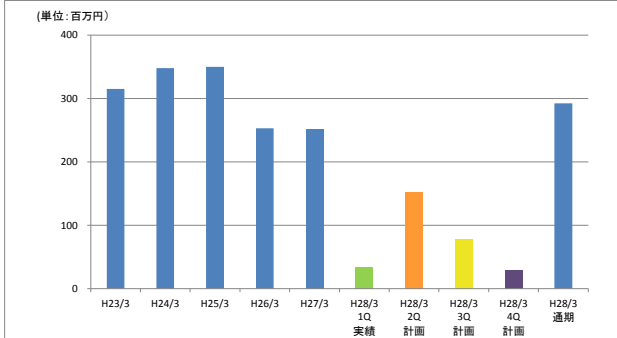
	H23/3	H24/3	H25/3	H26/3	H27/3	H28/3 1Q 実績	H28/3 2Q 計画	H28/3 3Q 計画	H28/3 4Q 計画	H28/3 通期	
売上	8,545	8,429	7,765	8,144	8,503	2,211	2,318	2,235	2,230	8,994	
						計画数値	2,210	2,318	2,235	2,230	8,993
						通期計画に対する実績進捗率	24.6%	50.4%	75.2%	100.0%	-

売上総利益



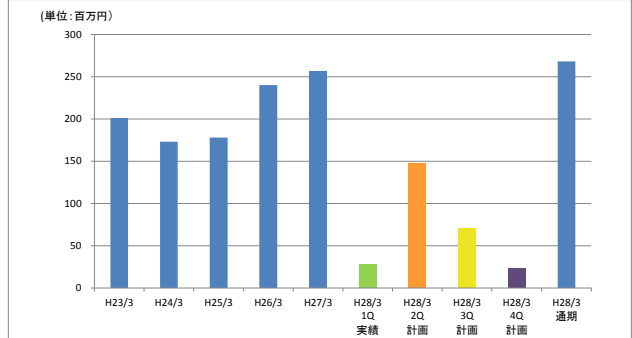
	H23/3	H24/3	H25/3	H26/3	H27/3	H28/3 1Q 実績	H28/3 2Q 計画	H28/3 3Q 計画	H28/3 4Q 計画	H28/3 通期	
売上総利益	1,031	1,001	941	918	900	201	314	241	194	950	
						計画数値	214	314	241	194	963
						通期計画に対する実績進捗率	20.9%	53.5%	78.5%	98.7%	-

営業利益



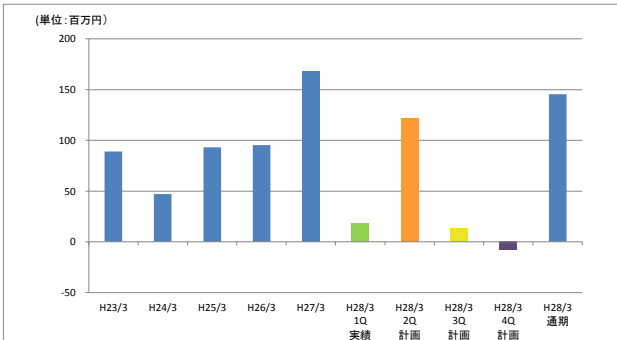
	H23/3	H24/3	H25/3	H26/3	H27/3	H28/3 1Q 実績	H28/3 2Q 計画	H28/3 3Q 計画	H28/3 4Q 計画	H28/3 通期	
営業利益	315	348	350	253	251	34	151	78	29	292	
						計画数値	41	151	78	29	300
						通期計画に対する実績進捗率	11.3%	61.9%	87.8%	97.6%	-

経常利益



	H23/3	H24/3	H25/3	H26/3	H27/3	H28/3 1Q 実績	H28/3 2Q 計画	H28/3 3Q 計画	H28/3 4Q 計画	H28/3 通期	
経常利益	201	173	178	240	256	28	147	70	23	268	
						計画数値	36	147	70	23	277
						通期計画に対する実績進捗率	10.1%	63.2%	88.6%	96.9%	-

税引前当期純利益

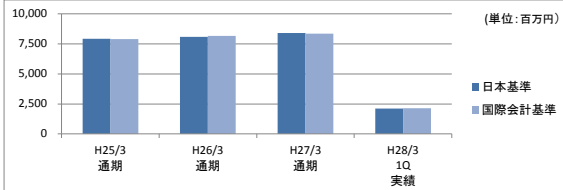


	H23/3	H24/3	H25/3	H26/3	H27/3	H28/3 1Q 実績	H28/3 2Q 計画	H28/3 3Q 計画	H28/3 4Q 計画	H28/3 通期	
税引前	89	47	93	95	168	18	122	13	-8	146	
						計画数値	-6	122	13	-8	122
						通期計画に対する実績進捗率	15.1%	115.5%	126.2%	119.7%	-

業績ハイライト (国際会計基準)

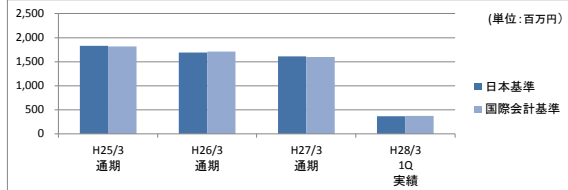
連結

売上高



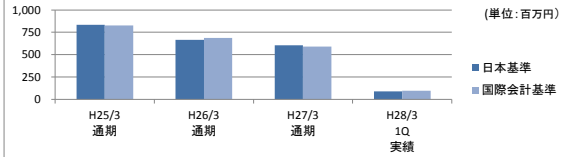
	H25/3 通期	H26/3 通期	H27/3 通期	H28/3 1Q 実績
日本基準	7,926	8,095	8,411	2,123
国際会計基準	7,910	8,166	8,363	2,139

売上総利益



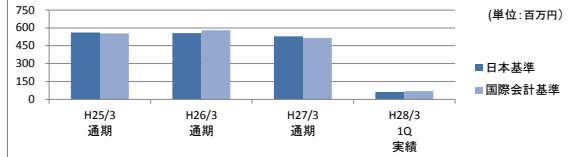
	H25/3 通期	H26/3 通期	H27/3 通期	H28/3 1Q 実績
日本基準	1,828	1,688	1,612	365
国際会計基準	1,820	1,710	1,598	373

営業利益



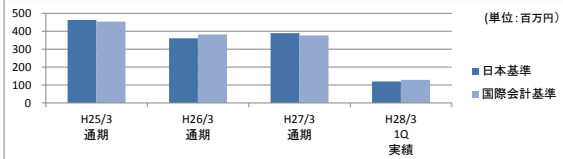
	H25/3 通期	H26/3 通期	H27/3 通期	H28/3 1Q 実績
日本基準	834	665	605	91
国際会計基準	826	687	592	98

経常利益



	H25/3 通期	H26/3 通期	H27/3 通期	H28/3 1Q 実績
日本基準	562	557	530	62
国際会計基準	554	579	517	69

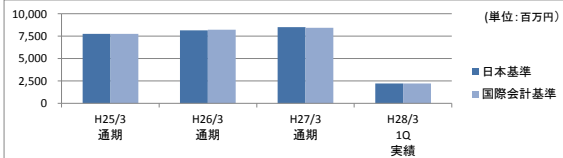
税引前当期純利益



	H25/3 通期	H26/3 通期	H27/3 通期	H28/3 1Q 実績
日本基準	463	361	390	121
国際会計基準	455	383	377	128

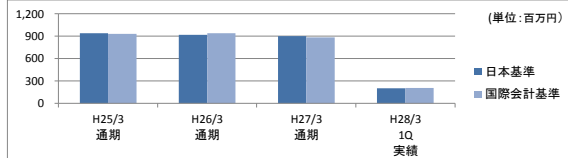
単体

売上高



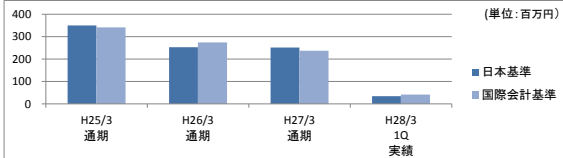
	H25/3 通期	H26/3 通期	H27/3 通期	H28/3 1Q 実績
日本基準	7,765	8,144	8,503	2,211
国際会計基準	7,749	8,215	8,457	2,227

売上総利益



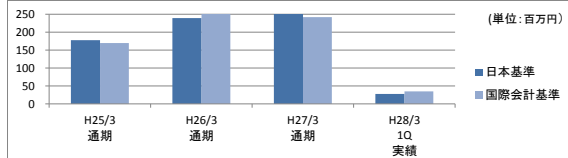
	H25/3 通期	H26/3 通期	H27/3 通期	H28/3 1Q 実績
日本基準	941	918	900	201
国際会計基準	933	940	886	208

営業利益



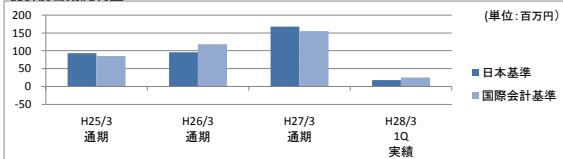
	H25/3 通期	H26/3 通期	H27/3 通期	H28/3 1Q 実績
日本基準	350	253	251	34
国際会計基準	342	275	237	41

経常利益



	H25/3 通期	H26/3 通期	H27/3 通期	H28/3 1Q 実績
日本基準	178	240	256	28
国際会計基準	170	262	242	35

税引前当期純利益



	H25/3 通期	H26/3 通期	H27/3 通期	H28/3 1Q 実績
日本基準	93	96	168	18
国際会計基準	85	118	155	26

\* 上記の「国際会計基準」の数値につきましては、物品の販売に係る収益認識について国際会計基準に準拠した場合の数値を記載しております。