

---

---

業績ハイライト情報

---

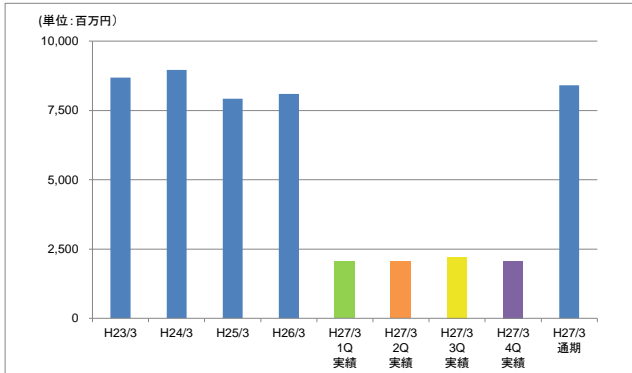
---

平成27年3月期-第4四半期-

昭 和 化 工 株 式 会 社

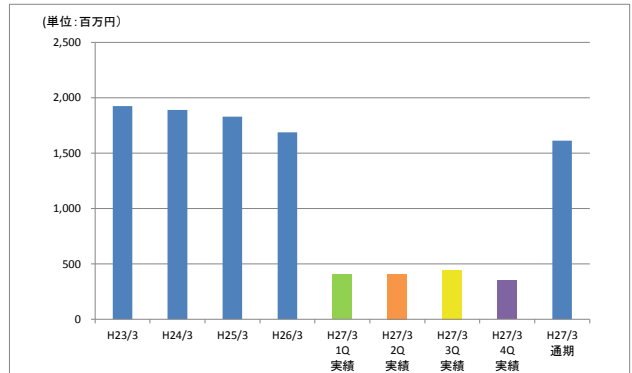
業績ハイライト (連結)

売上高



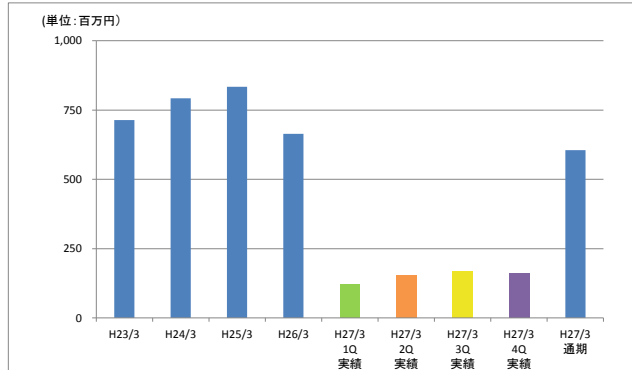
	H23/3	H24/3	H25/3	H26/3	H27/3 1Q 実績	H27/3 2Q 実績	H27/3 3Q 実績	H27/3 4Q 実績	H27/3 通期	
売上	8,690	8,965	7,926	8,094	2,056	2,058	2,209	2,087	8,411	
					計画数値	2,056	2,265	2,200	2,347	8,868
					通期計画に対する実績進捗率	23.2%	46.4%	71.3%	94.8%	-

売上総利益



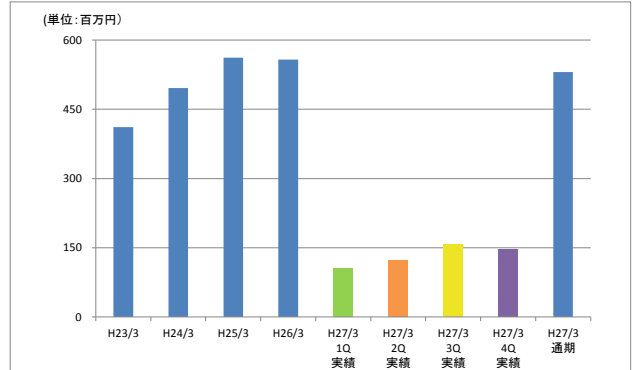
	H23/3	H24/3	H25/3	H26/3	H27/3 1Q 実績	H27/3 2Q 実績	H27/3 3Q 実績	H27/3 4Q 実績	H27/3 通期	
売上総利益	1,925	1,891	1,828	1,689	406	408	447	350	1,612	
					計画数値	411	455	431	390	1,688
					通期計画に対する実績進捗率	24.1%	48.2%	74.7%	95.5%	-

営業利益



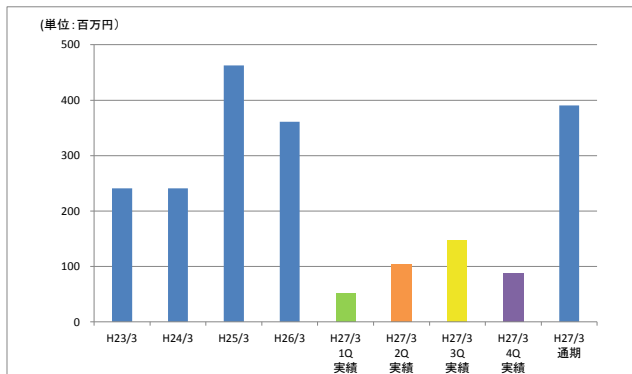
	H23/3	H24/3	H25/3	H26/3	H27/3 1Q 実績	H27/3 2Q 実績	H27/3 3Q 実績	H27/3 4Q 実績	H27/3 通期	
営業利益	714	793	834	665	122	155	169	160	605	
					計画数値	133	173	162	115	583
					通期計画に対する実績進捗率	20.9%	47.4%	76.4%	103.8%	-

経常利益



	H23/3	H24/3	H25/3	H26/3	H27/3 1Q 実績	H27/3 2Q 実績	H27/3 3Q 実績	H27/3 4Q 実績	H27/3 通期	
経常利益	411	496	562	557	105	123	157	146	530	
					計画数値	110	136	127	83	456
					通期計画に対する実績進捗率	23.0%	49.9%	84.3%	116.2%	-

税引前当期純利益

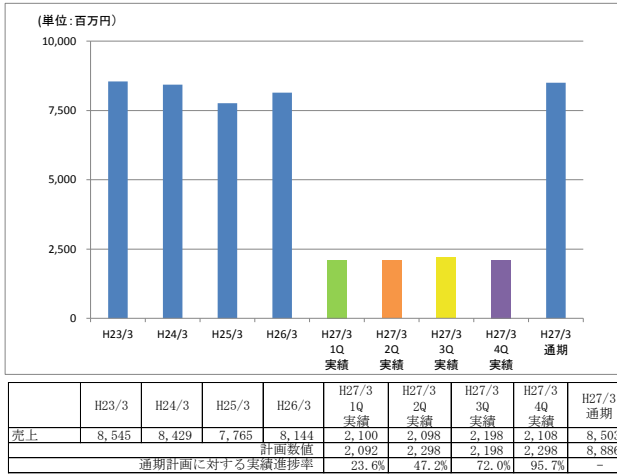


	H23/3	H24/3	H25/3	H26/3	H27/3 1Q 実績	H27/3 2Q 実績	H27/3 3Q 実績	H27/3 4Q 実績	H27/3 通期	
税引前	241	241	463	361	52	105	147	87	390	
					計画数値	65	117	116	71	368
					通期計画に対する実績進捗率	14.0%	42.6%	82.6%	106.1%	-

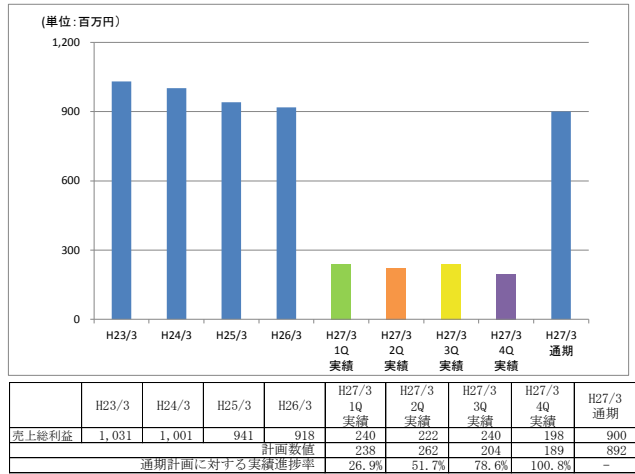
\* 連結対象会社は昭和エンタープライズ㈱、昭和化工㈱、九州化工㈱、サツマ化工㈱の4社となっております。

業績ハイライト (単体)

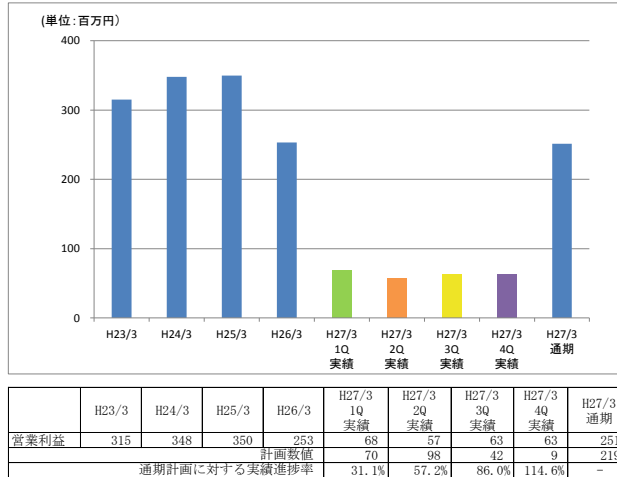
売上高



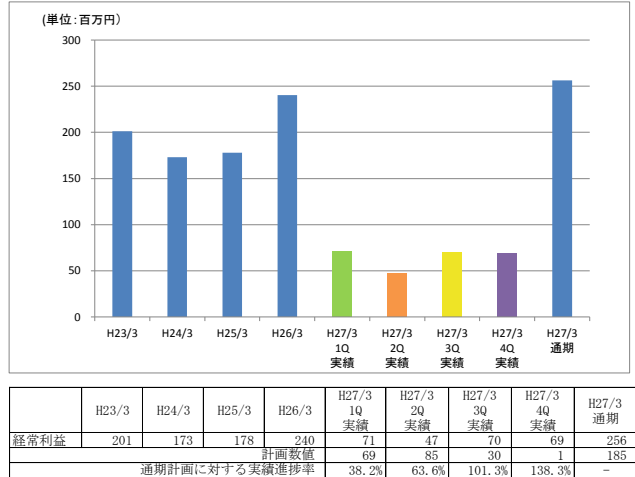
売上総利益



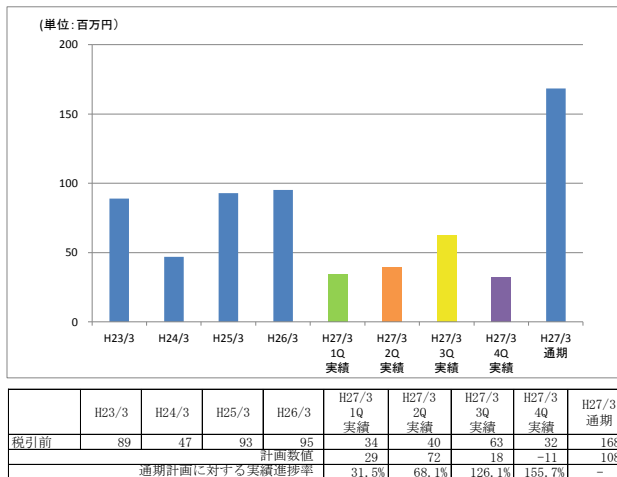
営業利益



経常利益



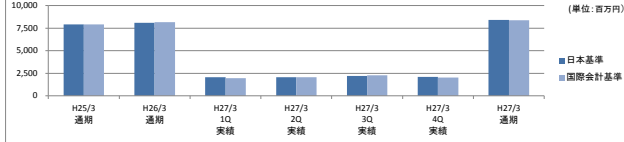
税引前当期純利益



業績ハイライト (国際会計基準)

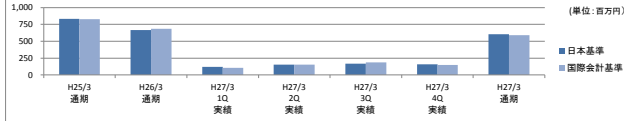
連結

売上高



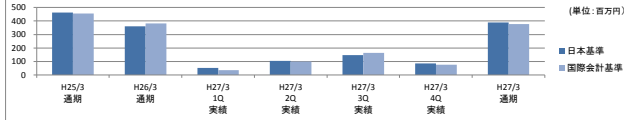
	H25/3 通期	H26/3 通期	H27/3 1Q 実績	H27/3 2Q 実績	H27/3 3Q 実績	H27/3 4Q 実績	H27/3 通期
日本基準	7,928	8,095	2,059	2,058	2,209	2,087	8,411
国際会計基準	7,910	8,166	1,973	2,080	2,295	2,016	8,363

営業利益



	H25/3 通期	H26/3 通期	H27/3 1Q 実績	H27/3 2Q 実績	H27/3 3Q 実績	H27/3 4Q 実績	H27/3 通期
日本基準	834	665	122	155	169	160	605
国際会計基準	826	687	107	151	185	149	592

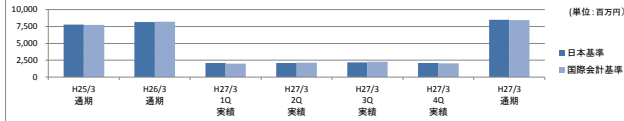
税引前当期純利益



	H25/3 通期	H26/3 通期	H27/3 1Q 実績	H27/3 2Q 実績	H27/3 3Q 実績	H27/3 4Q 実績	H27/3 通期
日本基準	463	361	52	105	147	87	390
国際会計基準	455	383	37	101	163	76	377

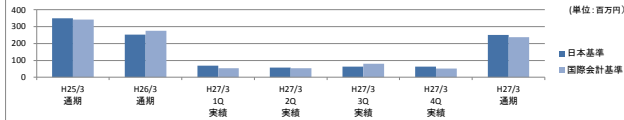
単体

売上高



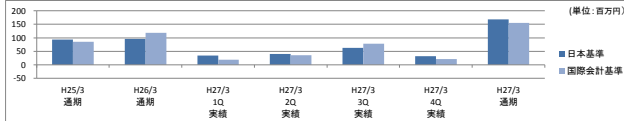
	H25/3 通期	H26/3 通期	H27/3 1Q 実績	H27/3 2Q 実績	H27/3 3Q 実績	H27/3 4Q 実績	H27/3 通期
日本基準	7,765	8,144	2,100	2,098	2,198	2,168	8,503
国際会計基準	7,749	8,215	2,017	2,120	2,294	2,036	8,457

営業利益



	H25/3 通期	H26/3 通期	H27/3 1Q 実績	H27/3 2Q 実績	H27/3 3Q 実績	H27/3 4Q 実績	H27/3 通期
日本基準	340	293	68	57	63	63	251
国際会計基準	342	275	53	53	79	52	237

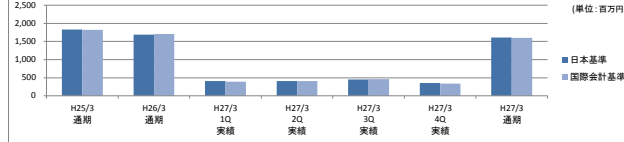
税引前当期純利益



	H25/3 通期	H26/3 通期	H27/3 1Q 実績	H27/3 2Q 実績	H27/3 3Q 実績	H27/3 4Q 実績	H27/3 通期
日本基準	93	96	34	40	63	32	168
国際会計基準	85	118	19	36	79	21	155

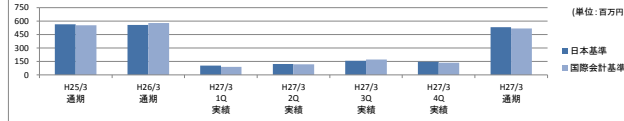
\* 上記の「国際会計基準」の数値につきましては、物品の販売に係る収益認識について国際会計基準に準拠した場合の数値を記載しております。

売上総利益



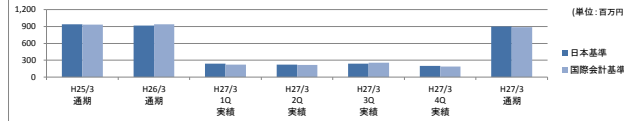
	H25/3 通期	H26/3 通期	H27/3 1Q 実績	H27/3 2Q 実績	H27/3 3Q 実績	H27/3 4Q 実績	H27/3 通期
日本基準	1,828	1,888	406	408	447	359	1,612
国際会計基準	1,820	1,910	391	404	463	340	1,598

経常利益



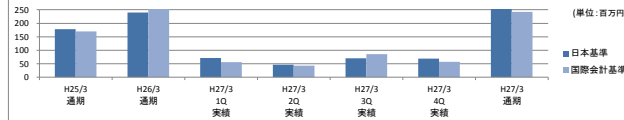
	H25/3 通期	H26/3 通期	H27/3 1Q 実績	H27/3 2Q 実績	H27/3 3Q 実績	H27/3 4Q 実績	H27/3 通期
日本基準	362	357	105	123	157	146	530
国際会計基準	354	379	90	119	173	135	517

売上総利益



	H25/3 通期	H26/3 通期	H27/3 1Q 実績	H27/3 2Q 実績	H27/3 3Q 実績	H27/3 4Q 実績	H27/3 通期
日本基準	941	918	240	222	240	198	900
国際会計基準	933	940	225	218	256	187	886

経常利益



	H25/3 通期	H26/3 通期	H27/3 1Q 実績	H27/3 2Q 実績	H27/3 3Q 実績	H27/3 4Q 実績	H27/3 通期
日本基準	178	240	71	47	70	69	236
国際会計基準	170	262	56	43	86	58	242