

---

---

業績ハイライト情報

---

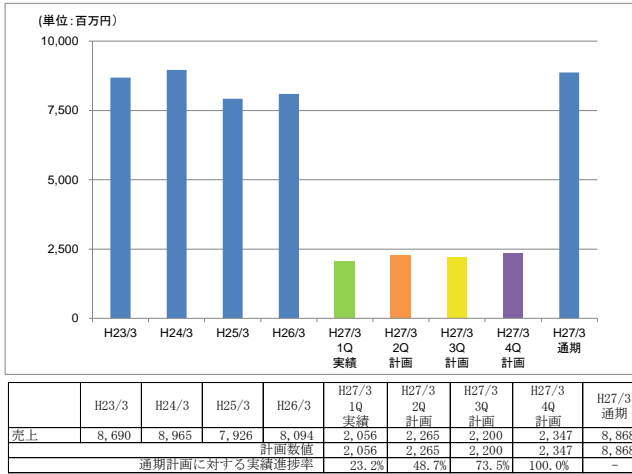
---

平成27年3月期-第1四半期-

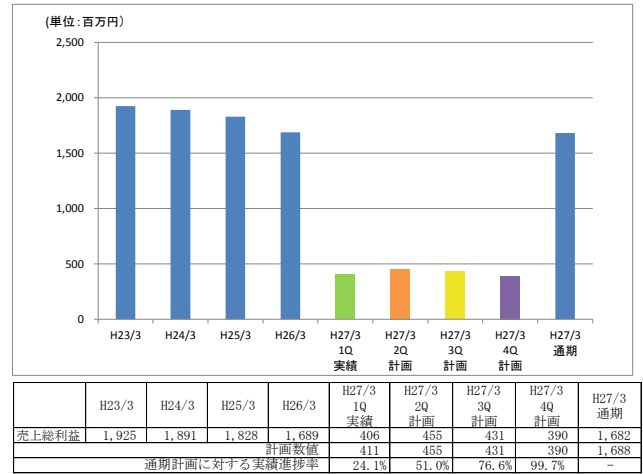
昭 和 化 工 株 式 会 社

業績ハイライト (連結)

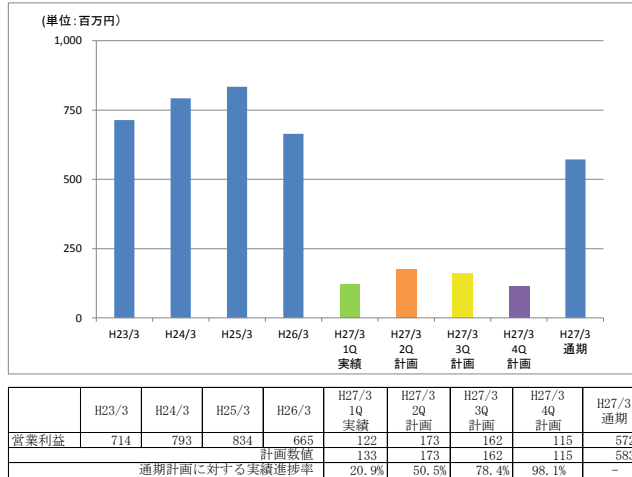
売上高



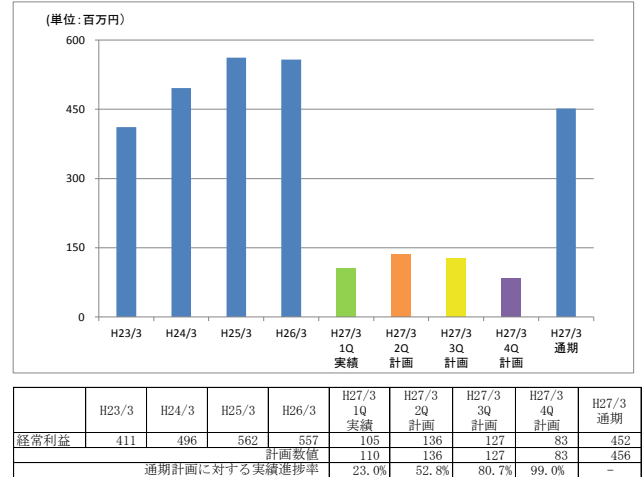
売上総利益



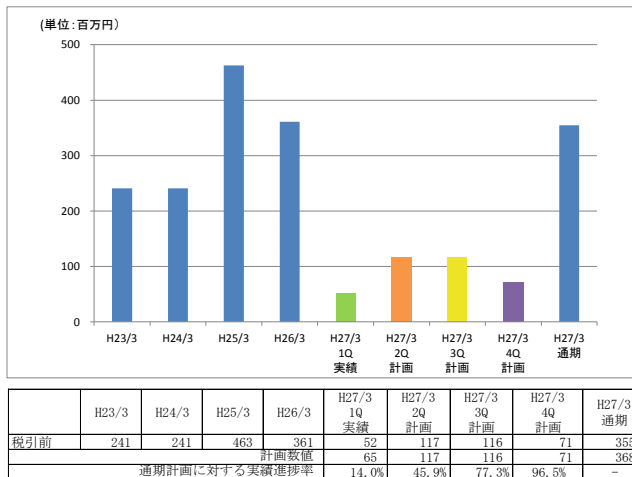
営業利益



経常利益



税引前当期純利益

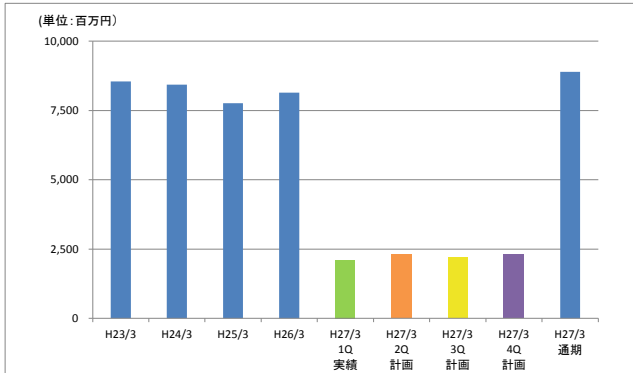


\* 連結対象会社は昭和エンタープライズ㈱、昭和化工㈱、九州化工㈱、サツマ化工㈱の4社となっております。  
 なお、平成25年10月1日をもってエス・ケイ・バイオ㈱は九州化工㈱と、三和油工㈱は昭和化工㈱と合併しております。

業績ハイライト (単体)

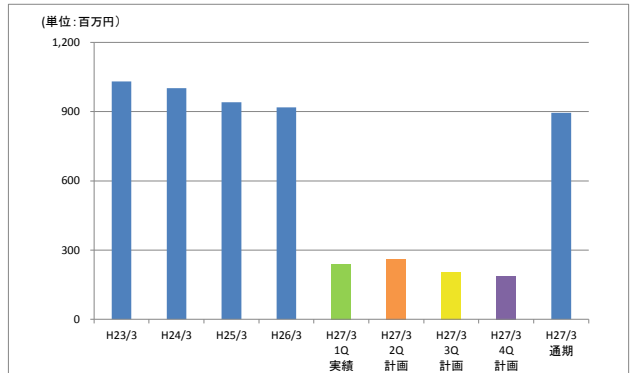
■ 第1四半期 ■ 第2四半期 ■ 第3四半期 ■ 第4四半期 ■ 通期

売上高



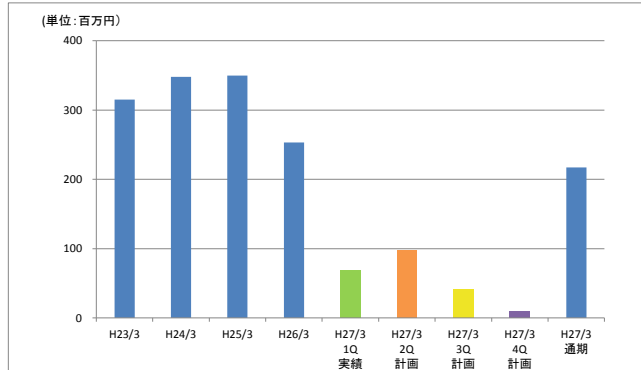
	H23/3	H24/3	H25/3	H26/3	H27/3 1Q 実績	H27/3 2Q 計画	H27/3 3Q 計画	H27/3 4Q 計画	H27/3 通期
売上	8,545	8,429	7,765	8,144	2,100	2,298	2,198	2,298	8,886
					計画数値	2,092	2,298	2,198	2,298
					通期計画に対する実績進捗率	23.6%	49.5%	74.2%	100.1%

売上総利益



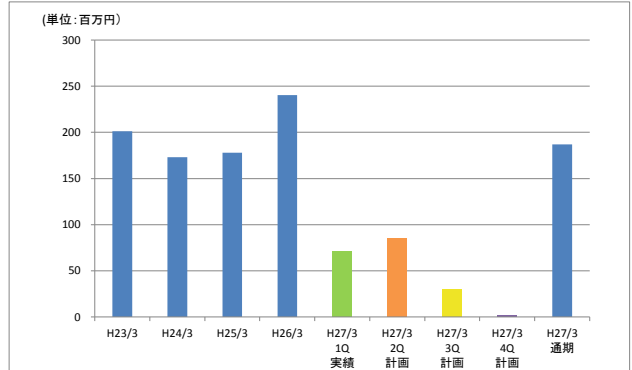
	H23/3	H24/3	H25/3	H26/3	H27/3 1Q 実績	H27/3 2Q 計画	H27/3 3Q 計画	H27/3 4Q 計画	H27/3 通期
売上総利益	1,031	1,001	941	918	240	262	204	189	894
					計画数値	238	262	204	189
					通期計画に対する実績進捗率	26.0%	56.2%	79.1%	100.2%

営業利益



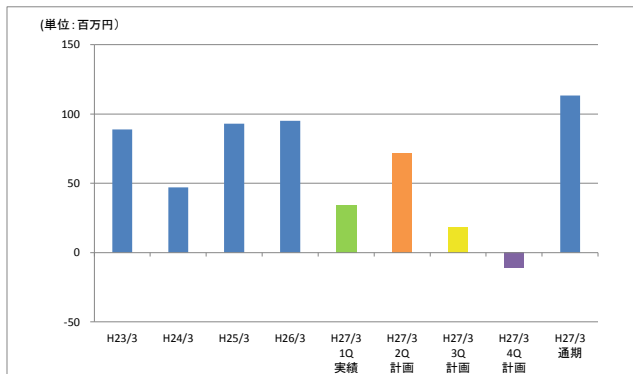
	H23/3	H24/3	H25/3	H26/3	H27/3 1Q 実績	H27/3 2Q 計画	H27/3 3Q 計画	H27/3 4Q 計画	H27/3 通期
営業利益	315	348	350	253	68	98	42	9	217
					計画数値	70	98	42	9
					通期計画に対する実績進捗率	31.1%	75.9%	94.9%	99.1%

経常利益



	H23/3	H24/3	H25/3	H26/3	H27/3 1Q 実績	H27/3 2Q 計画	H27/3 3Q 計画	H27/3 4Q 計画	H27/3 通期
経常利益	201	173	178	240	71	85	30	1	187
					計画数値	69	85	30	1
					通期計画に対する実績進捗率	38.2%	83.9%	100.2%	101.0%

税引前当期純利益

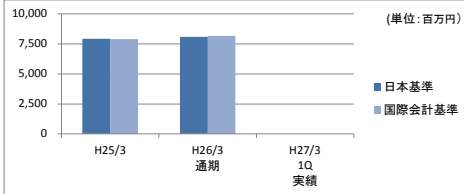


	H23/3	H24/3	H25/3	H26/3	H27/3 1Q 実績	H27/3 2Q 計画	H27/3 3Q 計画	H27/3 4Q 計画	H27/3 通期
税引前	89	47	93	95	34	72	18	-11	113
					計画数値	29	72	18	-11
					通期計画に対する実績進捗率	31.5%	98.0%	115.1%	104.8%

業績ハイライト（国際会計基準）

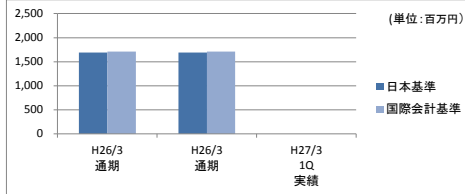
連結

売上高



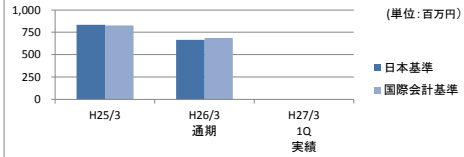
	H25/3	H26/3通期	H27/3 1Q 実績
日本基準	7,926	8,095	#REF!
国際会計基準	7,910	8,166	#REF!

売上総利益



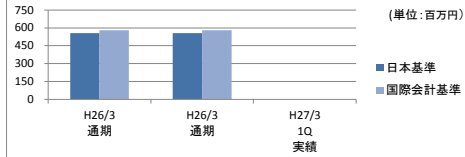
	H26/3通期	H26/3通期	H27/3 1Q 実績
日本基準	1,688	1,688	#REF!
国際会計基準	1,710	1,710	#REF!

営業利益



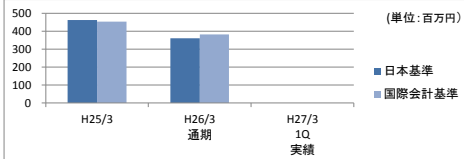
	H25/3	H26/3通期	H27/3 1Q 実績
日本基準	834	665	#REF!
国際会計基準	826	687	#REF!

経常利益



	H26/3通期	H26/3通期	H27/3 1Q 実績
日本基準	557	557	#REF!
国際会計基準	579	579	#REF!

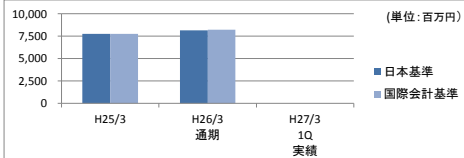
税引前当期純利益



	H25/3	H26/3通期	H27/3 1Q 実績
日本基準	463	361	#REF!
国際会計基準	455	383	#REF!

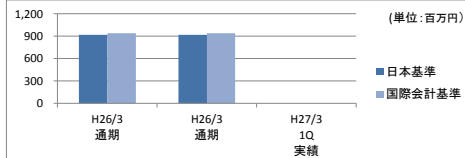
単体

売上高



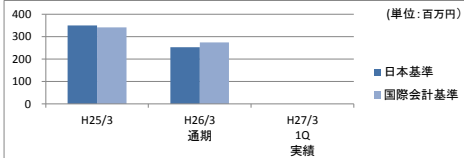
	H25/3	H26/3通期	H27/3 1Q 実績
日本基準	7,765	8,144	#REF!
国際会計基準	7,749	8,215	#REF!

売上総利益



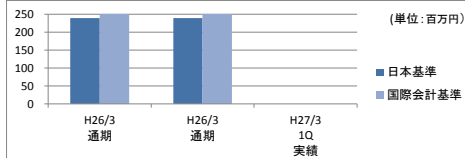
	H26/3通期	H26/3通期	H27/3 1Q 実績
日本基準	918	918	#REF!
国際会計基準	940	940	#REF!

営業利益



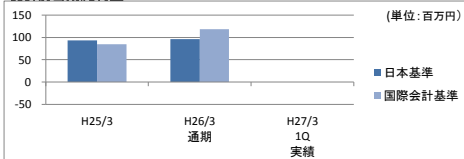
	H25/3	H26/3通期	H27/3 1Q 実績
日本基準	350	253	#REF!
国際会計基準	342	275	#REF!

経常利益



	H26/3通期	H26/3通期	H27/3 1Q 実績
日本基準	240	240	#REF!
国際会計基準	262	262	#REF!

税引前当期純利益



	H25/3	H26/3通期	H27/3 1Q 実績
日本基準	93	96	#REF!
国際会計基準	85	118	#REF!

\* 上記の「国際会計基準」の数値につきましては、物品の販売に係る収益認識について国際会計基準に準拠した場合の数値を記載しております。