
業績ハイライト情報

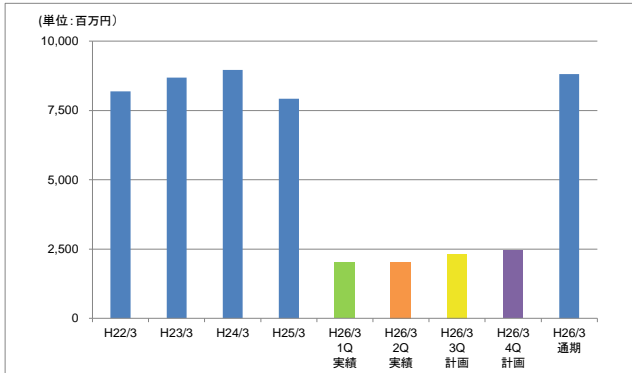
平成26年3月期-第2四半期-

昭 和 化 工 株 式 会 社

業績ハイライト (連結)

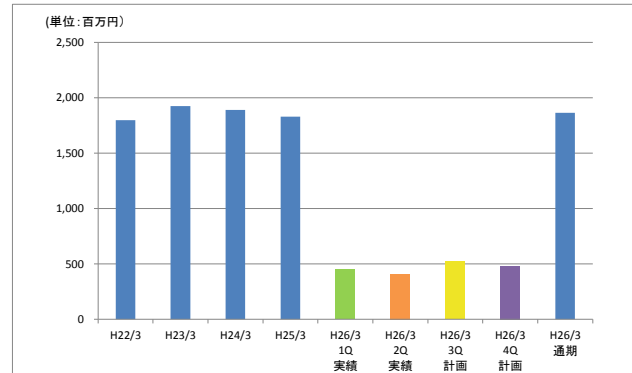
■ 第1四半期 ■ 第2四半期 ■ 第3四半期 ■ 第4四半期 ■ 通期

売上高



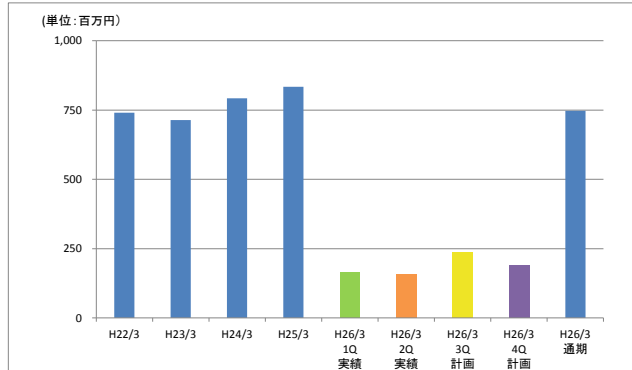
	H22/3	H23/3	H24/3	H25/3	H26/3 1Q 実績	H26/3 2Q 実績	H26/3 3Q 計画	H26/3 4Q 計画	H26/3 通期
売上	8,196	8,690	8,965	7,926	2,017	2,033	2,321	2,450	8,821
				計画数値	2,017	2,095	2,321	2,450	8,884
				通期計画に対する実績進捗率	22.7%	45.6%	-	-	-

売上総利益



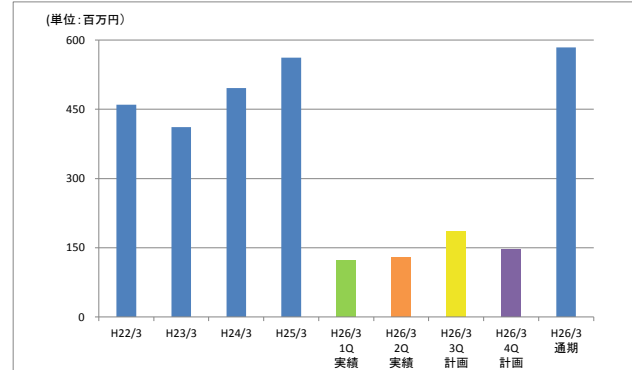
	H22/3	H23/3	H24/3	H25/3	H26/3 1Q 実績	H26/3 2Q 実績	H26/3 3Q 計画	H26/3 4Q 計画	H26/3 通期
売上総利益	1,797	1,925	1,891	1,828	451	408	523	482	1,864
				計画数値	451	394	523	482	1,850
				通期計画に対する実績進捗率	24.4%	46.5%	-	-	-

営業利益



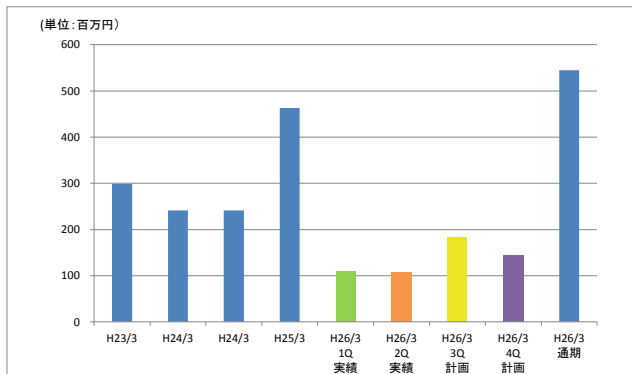
	H22/3	H23/3	H24/3	H25/3	H26/3 1Q 実績	H26/3 2Q 実績	H26/3 3Q 計画	H26/3 4Q 計画	H26/3 通期
営業利益	741	714	793	834	163	158	236	191	748
				計画数値	163	129	236	191	719
				通期計画に対する実績進捗率	22.6%	44.6%	-	-	-

経常利益



	H22/3	H23/3	H24/3	H25/3	H26/3 1Q 実績	H26/3 2Q 実績	H26/3 3Q 計画	H26/3 4Q 計画	H26/3 通期
経常利益	460	411	496	562	123	128	185	147	584
				計画数値	122	77	185	147	532
				通期計画に対する実績進捗率	23.1%	47.3%	-	-	-

税引前当期純利益



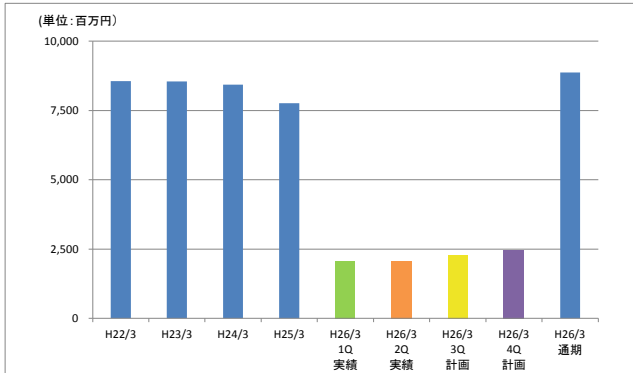
	H23/3	H24/3	H24/3	H25/3	H26/3 1Q 実績	H26/3 2Q 実績	H26/3 3Q 計画	H26/3 4Q 計画	H26/3 通期
税引前	299	241	241	463	110	108	183	144	545
				計画数値	109	48	183	144	485
				通期計画に対する実績進捗率	22.7%	44.9%	-	-	-

* 連結対象会社は昭和エンタープライズ㈱、昭和化工㈱、九州化工㈱、サツマ化工㈱、エス・ケイ・バイオ㈱、三和油工㈱の6社となっております。なお、平成25年10月1日をもってエス・ケイ・バイオ㈱は九州化工㈱と、三和油工㈱は昭和化工㈱と合併しております。

業績ハイライト (単体)

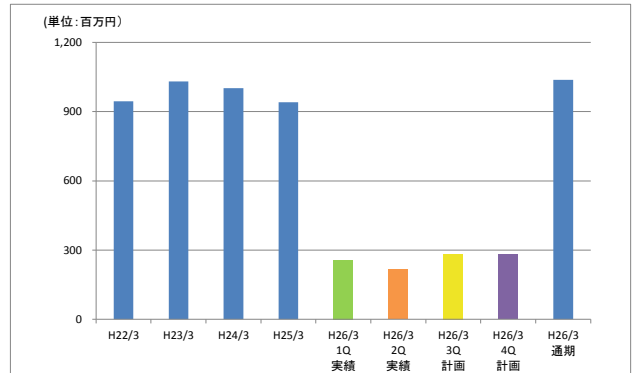
■ 第1四半期 ■ 第2四半期 ■ 第3四半期 ■ 第4四半 ■ 通期

売上高



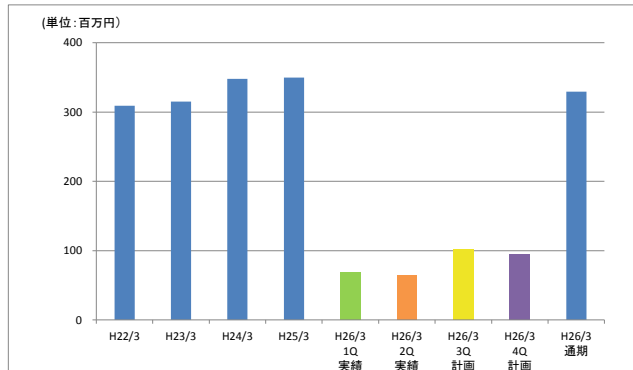
	H22/3	H23/3	H24/3	H25/3	H26/3 1Q 実績	H26/3 2Q 実績	H26/3 3Q 計画	H26/3 4Q 計画	H26/3 通期	
売上	8,558	8,545	8,429	7,765	2,066	2,066	2,281	2,465	8,877	
					計画数値	2,066	2,133	2,281	2,465	8,945
					通期計画に対する実績進捗率	23.1%	46.2%	-	-	-

売上総利益



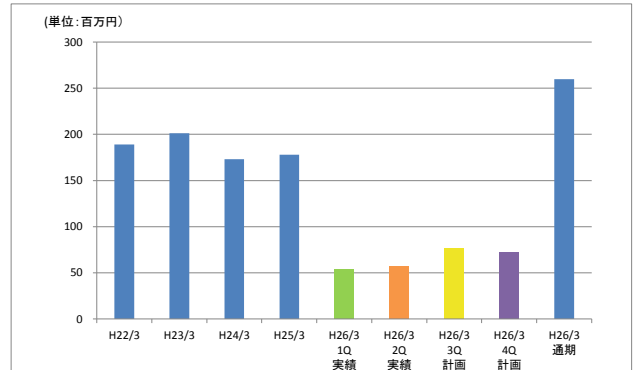
	H22/3	H23/3	H24/3	H25/3	H26/3 1Q 実績	H26/3 2Q 実績	H26/3 3Q 計画	H26/3 4Q 計画	H26/3 通期	
売上総利益	944	1,031	1,001	941	259	215	283	280	1,038	
					計画数値	259	206	283	280	1,028
					通期計画に対する実績進捗率	25.2%	46.1%	-	-	-

営業利益



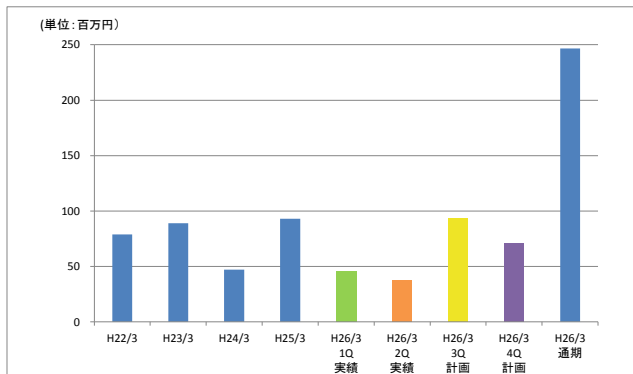
	H22/3	H23/3	H24/3	H25/3	H26/3 1Q 実績	H26/3 2Q 実績	H26/3 3Q 計画	H26/3 4Q 計画	H26/3 通期	
営業利益	309	315	348	350	69	64	102	94	330	
					計画数値	69	43	102	94	308
					通期計画に対する実績進捗率	22.4%	43.3%	-	-	-

経常利益



	H22/3	H23/3	H24/3	H25/3	H26/3 1Q 実績	H26/3 2Q 実績	H26/3 3Q 計画	H26/3 4Q 計画	H26/3 通期	
経常利益	189	201	173	178	54	57	76	72	260	
					計画数値	54	18	76	72	221
					通期計画に対する実績進捗率	24.6%	50.2%	-	-	-

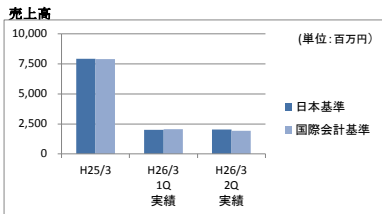
税引前当期純利益



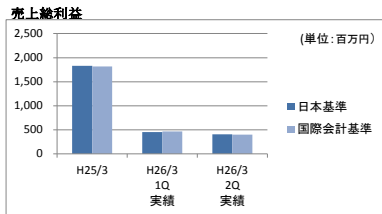
	H22/3	H23/3	H24/3	H25/3	H26/3 1Q 実績	H26/3 2Q 実績	H26/3 3Q 計画	H26/3 4Q 計画	H26/3 通期	
税引前	79	89	47	93	46	38	93	71	247	
					計画数値	46	1	93	71	210
					通期計画に対する実績進捗率	21.7%	39.7%	-	-	-

業績ハイライト (国際会計基準)

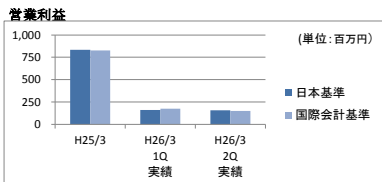
連結



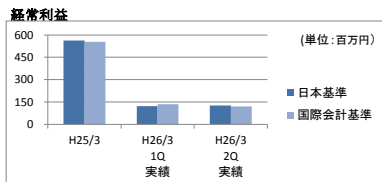
	H25/3	H26/3 1Q 実績	H26/3 2Q 実績
日本基準	7,926	2,017	2,033
国際会計基準	7,910	2,049	1,940



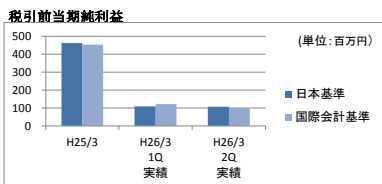
	H25/3	H26/3 1Q 実績	H26/3 2Q 実績
日本基準	1,828	451	408
国際会計基準	1,820	463	401



	H25/3	H26/3 1Q 実績	H26/3 2Q 実績
日本基準	834	163	158
国際会計基準	826	175	151

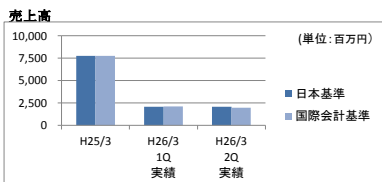


	H25/3	H26/3 1Q 実績	H26/3 2Q 実績
日本基準	562	123	128
国際会計基準	554	135	121

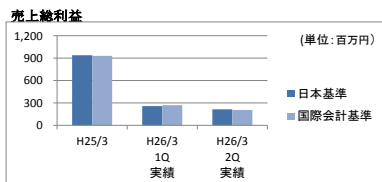


	H25/3	H26/3 1Q 実績	H26/3 2Q 実績
日本基準	463	109	108
国際会計基準	455	121	101

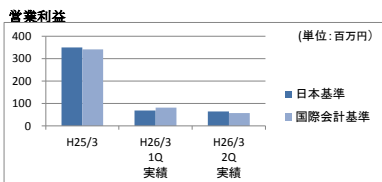
単体



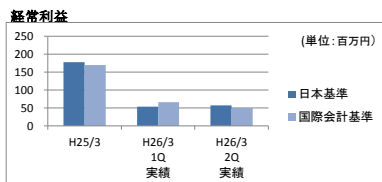
	H25/3	H26/3 1Q 実績	H26/3 2Q 実績
日本基準	7,765	2,066	2,066
国際会計基準	7,749	2,098	1,973



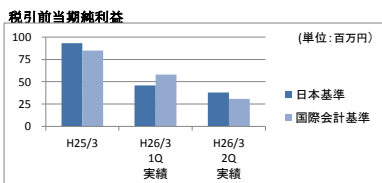
	H25/3	H26/3 1Q 実績	H26/3 2Q 実績
日本基準	941	259	215
国際会計基準	933	271	208



	H25/3	H26/3 1Q 実績	H26/3 2Q 実績
日本基準	350	69	64
国際会計基準	342	81	57



	H25/3	H26/3 1Q 実績	H26/3 2Q 実績
日本基準	178	54	57
国際会計基準	170	66	50



	H25/3	H26/3 1Q 実績	H26/3 2Q 実績
日本基準	93	46	38
国際会計基準	85	58	31

* 上記の「国際会計基準」の数値につきましては、物品の販売に係る収益認識について国際会計基準に準拠した場合の数値