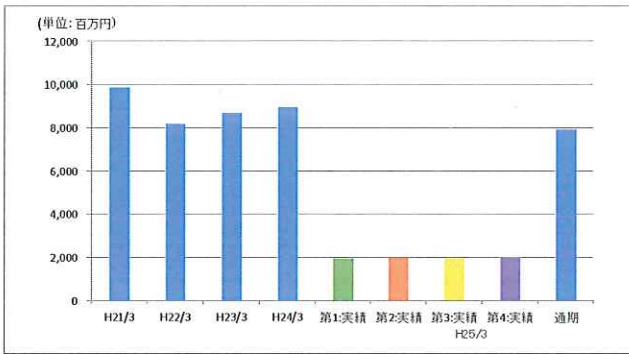

業績ハイライト情報

平成25年3月期-年度-

昭和化工株式会社

業績ハイライト (連結)

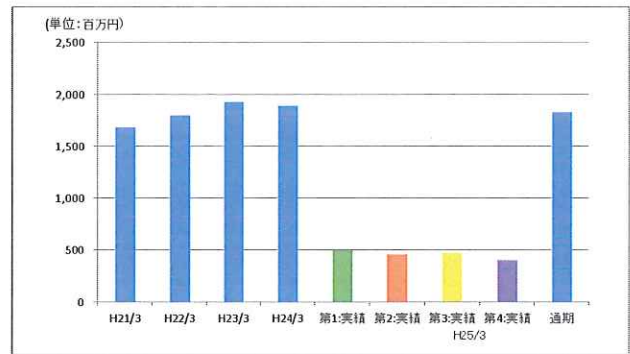
売上高



	H21/3	H22/3	H23/3	H24/3	第1:実績	第2:実績	第3:実績	第4:実績	通期
売上	9,878	8,186	8,690	8,966	1,970	1,976	1,970	2,010	7,926

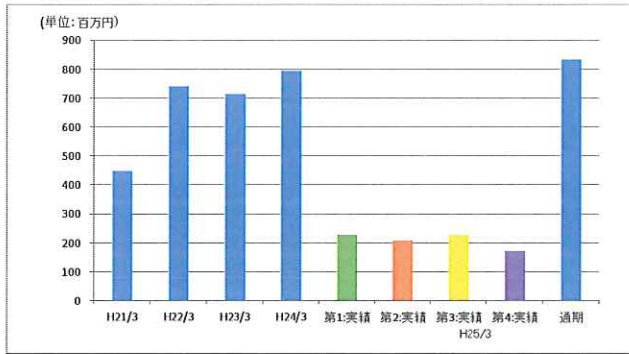
売上高が80億円の大台を初めて割った。前年比12%ダウン。売上回復会議を8月に開催、対応していく。売上高減少に伴う物流量の減少より、原料を適正に購入出来ず、前年比3.5%ダウン。

売上総利益



	H21/3	H22/3	H23/3	H24/3	第1:実績	第2:実績	第3:実績	第4:実績	通期
売上総利益	1,679	1,797	1,925	1,891	500	457	472	399	1,828

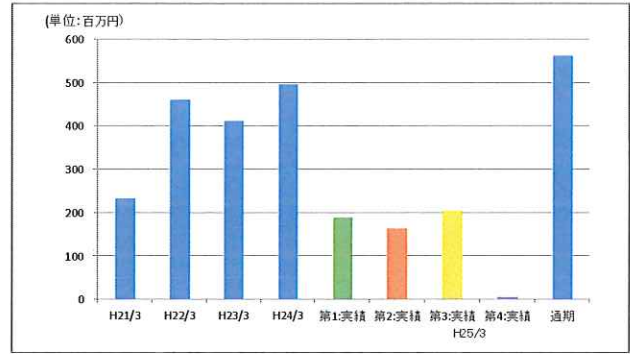
営業利益



	H21/3	H22/3	H23/3	H24/3	第1:実績	第2:実績	第3:実績	第4:実績	通期
営業利益	448	741	714	793	228	206	228	172	834

本業は、無理無駄を削減し、前年比5%アップ出来た。今後も更なる継続を推進する。

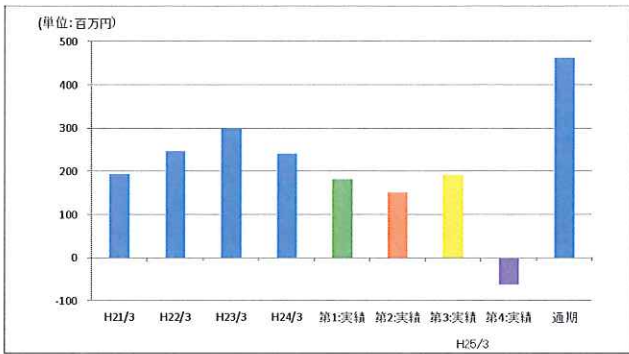
経常利益



	H21/3	H22/3	H23/3	H24/3	第1:実績	第2:実績	第3:実績	第4:実績	通期
経常利益	233	460	411	496	189	163	204	6	582

徐々に5億円の大台に乗せ、前年比13%アップした。

税引前当期純利益



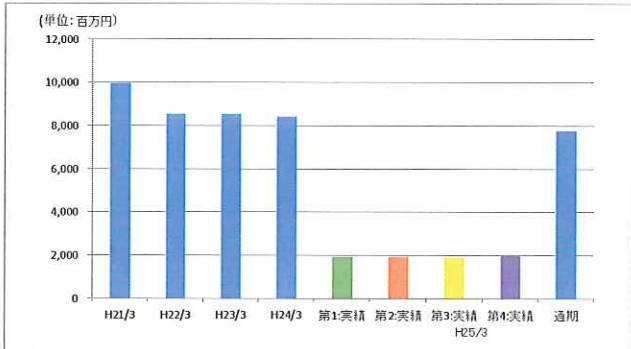
	H21/3	H22/3	H23/3	H24/3	第1:実績	第2:実績	第3:実績	第4:実績	通期
税引前	193	247	289	241	182	161	182	-62	463

前年比82%アップと好調を維持出来た。

* 連結対象会社は昭和エンタープライズ㈱、昭和化工㈱、九州化工㈱、サツマ化工㈱、エス・ケイ・バイオ㈱、三和油工㈱の6社となっております。

業績ハイライト (単体)

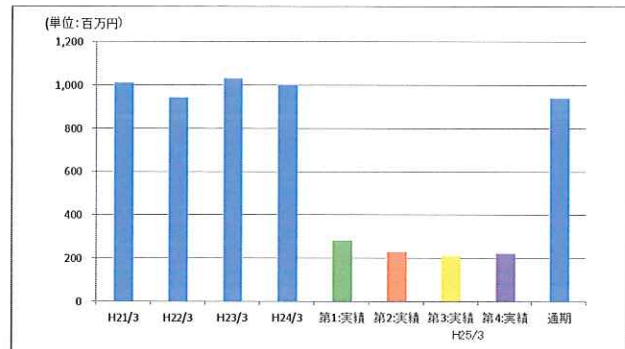
売上高



	H21/3	H22/3	H23/3	H24/3	第1:実績	第2:実績	第3:実績	第4:実績	通期
売上	8,973	8,558	8,545	8,429	1,928	1,933	1,912	1,992	7,765

初の70億円代と、前年比8%ダウン。8月営業会議で奮起を促す。

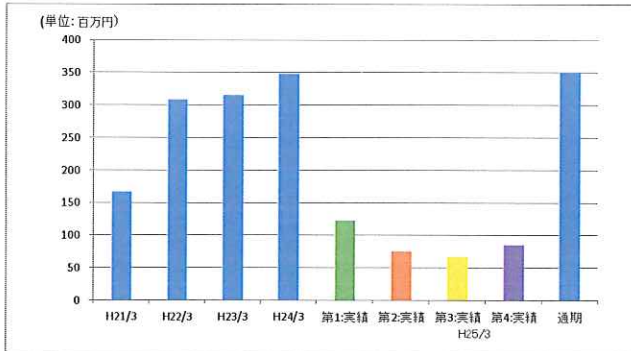
売上総利益



	H21/3	H22/3	H23/3	H24/3	第1:実績	第2:実績	第3:実績	第4:実績	通期
売上総利益	1,011	944	1,031	1,001	280	228	211	222	941

売上減と運搬、原料費の削減も上手く行かず、前年比8%ダウン。資材課を独立させ、苦境も乗り切れよう努力する。

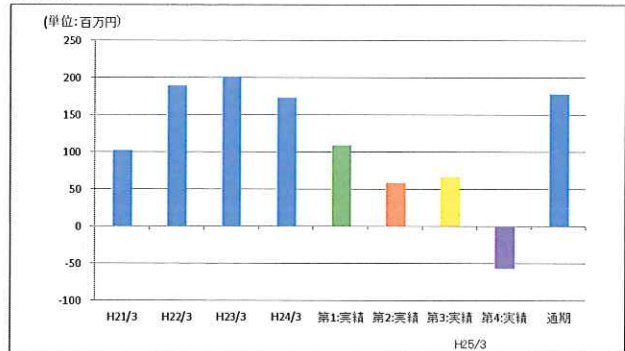
営業利益



	H21/3	H22/3	H23/3	H24/3	第1:実績	第2:実績	第3:実績	第4:実績	通期
営業利益	167	309	315	348	123	75	67	85	350

本業では、無理無駄削減し、はばはば。まだまだ無理無駄削減出来る。

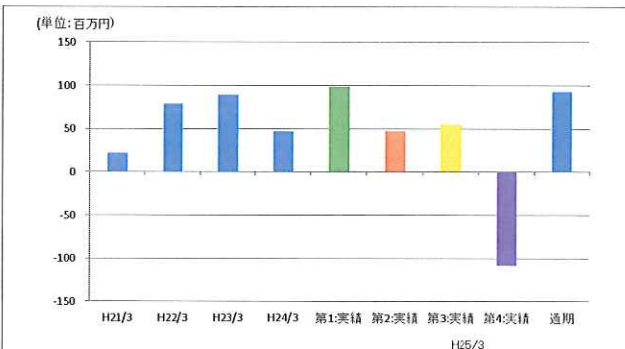
経常利益



	H21/3	H22/3	H23/3	H24/3	第1:実績	第2:実績	第3:実績	第4:実績	通期
経常利益	102	189	201	173	109	58	67	-56	178

経常利益も、はばはば。改善出来る余地はある。

税引前当期純利益

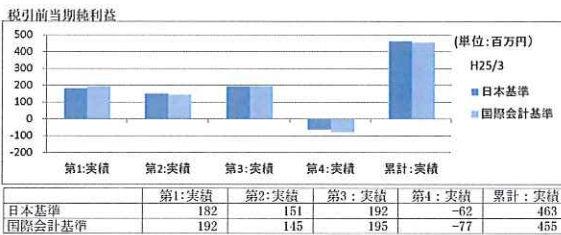
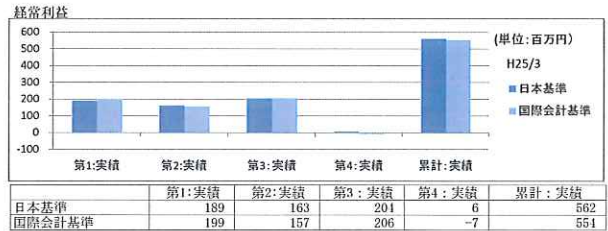


	H21/3	H22/3	H23/3	H24/3	第1:実績	第2:実績	第3:実績	第4:実績	通期
税引前	22	79	89	47	99	47	55	-108	83

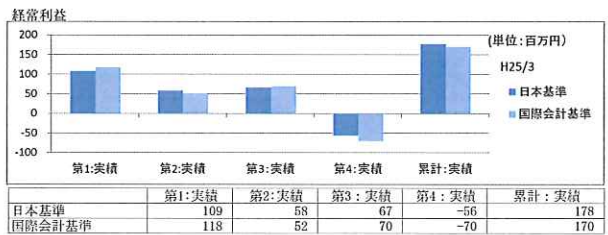
前年比87%アップ。過去の負の遺産をどどん処理し、更なる改善に繋げていく。

業績ハイライト (国際会計基準)

連結



単体



* 上記の「国際会計基準」の数値につきましては、物品の販売に係る収益認識について国際会計基準に準拠した場合の数値を記載しております。